

Seminare 2026


Gemeinsam erfolgreich in die Zukunft
Ihre Weiterbildung bei Reflexa – Wissen, das weiterbringt

Raffstore | Rollläden | Schrägverschattung | Markise | Insektenschutz | Plissees | Terrassendach



Seminarübersicht

Nr.	Seminarbezeichnung	Datum	Ort	Seite
1	Praxisschulung Rollläden und Insektenschutzsysteme	09.11.2026	Rettenbach	4
2	Theorieschulung Rollläden- und Insektenschutzsysteme	10.11.2026	Rettenbach	5
3	Praxisschulung Raffstore und Asymmetrie	11.11.2026	Rettenbach	6
4	Theorieschulung Raffstore und Asymmetrie	12.11.2026	Rettenbach	7
5	Praxisschulung Markisensysteme	16.11.2026	Rettenbach	8
6	Theorieschulung Markisensysteme	17.11.2026	Rettenbach	9
7	Praxisschulung Terrassendachsysteme	18.11.2026	Rettenbach	10
8	Theorieschulung Terrassendachsysteme	19.11.2026	Rettenbach	11
9	Somfy – vom verdrahteten Antrieb über Funk- zu Solar-Lösungen	13.10.2026	Rettenbach	12
10	Somfy io-Grundlagenseminar: Einstellungen, Programmierung & Sensoriken	14.10.2026	Rettenbach	12
11	Praxisschulung Antriebe und Steuerungen Elero	15.10.2026	Rettenbach	13
12	Erfolgreich und effektiv im Reflexa Online Shop	05.10.2026 27.11.2026	online	14
13	Social Media – erfolgreich online werben	19.10.2026 26.10.2026	online	15
14	Smart Solar Shading Advisor ES-SO	27.10.2026	Rettenbach	16
15	Start in die Reflexa Sonnenschutzlösungen	20.10.2026	Rettenbach	17
16	Elektrofachkraft für festgelegte Tätigkeiten	21.09. – 30.09.2026	Rettenbach	18
17	Auffrischung Elektrofachkraft	01.10.2026	Rettenbach	19
18	Jährliche Unterweisungen Gabelstapler / Unterweisung Ladungssicherung	08.10.2026	Rettenbach	20
19	Hubarbeitsbühnen bedienen mit Zertifikat	07.10.2026	Rettenbach	21
	Ihre Wunschs Schulung		Rettenbach	22



Anmeldung unter
www.reflexa.de/schulungen.



Liebe Fachpartner,

Wissen ist der Schlüssel zu nachhaltigem Erfolg – insbesondere in einer Zeit, in der sich Technologien, Märkte und Kundenanforderungen stetig weiterentwickeln. Mit unserem Schulungsangebot möchten wir Sie dabei unterstützen, Ihr Fachwissen gezielt auszubauen und Ihre Kompetenzen zukunftssicher zu stärken. In unserem neu gestalteten Reflexatrium bieten wir Ihnen ein modernes, inspirierendes Umfeld, das Lernen, Austausch und Innovation auf ideale Weise vereint. Hier schaffen wir den Raum für praxisnahe Weiterbildung, persönlichen Dialog und neue Perspektiven.

Unser Seminarportfolio richtet sich gezielt an Ihre Anforderungen in unterschiedlichen Fachbereichen. Es umfasst unter anderem Schulungen zu den Themen Sonnenschutz, die Qualifizierung zur Elektrofachkraft für festgelegte Tätigkeiten sowie Onlineseminare rund um Online Shop und Onlinemarketing. Ergänzt wird unser Angebot durch den innovativen Ansatz des Smart Solar Shading Advisors, der Ihnen zukunftsweisende Lösungen und Beratungsansätze näherbringt. Alle Seminare sind praxisorientiert aufgebaut und werden von erfahrenen Referentinnen und Referenten begleitet. Unser Ziel ist es, Ihnen nicht nur Fachwissen zu vermitteln, sondern konkrete Handlungskompetenz für Ihren beruflichen Alltag zu stärken.

Wir laden Sie herzlich ein, Teil unseres Schulungsprogramms zu werden und gemeinsam mit uns neue Impulse für Ihren Erfolg zu setzen.

Schulungsstandort



Miriam Albrecht
Geschäftsführerin
Reflexa



Ingo Schüle
Vertriebsleiter Innendienst
Reflexa



Reflexa-Werke Albrecht GmbH

Silbermannstraße 29
89364 Rettenbach
Tel.: +49 (0) 8224 999-0
Fax: +49 (0) 8224 999-222
www.reflexa.de
info@reflexa.de

1 Praxisschulung

Rollladen- und Insektenschutzsysteme

Termine	10.11.2026
Ort	Rettenbach
Seminardauer	9:00 – 16:30 Uhr
Zielgruppe	Servicetechniker, Monteure
Teilnehmerzahl	8 – 15 Personen
Kosten	EUR 45,00*
Anmeldeschluss	10 Tage vor Seminarbeginn
Anmeldung	www.reflexa.de/schulungen



Seminarziel

Die Teilnehmer erlangen umfassende Kenntnisse über Aufbau, Funktionsweise, Montage und Instandhaltung moderner Rollladensysteme. Durch praxisnahe Übungen werden Techniker befähigt, typische Service- und Reparaturfälle effizient und fachgerecht durchzuführen. Die Teilnehmer lernen den sicheren Umgang mit verschiedenen Insektenschutzsystemen, deren fachgerechte Montage, die Beurteilung von Reparaturmöglichkeiten sowie die Auswahl des passenden Systems für unterschiedliche Einsatzbereiche.

Schulungsinhalte Rollladen

1. Montage von Rollladensystemen

- » Überblick über Rollladentypen (Vorbau-, Aufsatz-, Neubaurollladen)
- » fachgerechte Montage von Rollladenkasten und Führungsschienen

2. Behangwechsel

- » Demontage des alten Behangs
- » Aufmaß und Montage eines neuen Behangs
- » korrekte Einstellung von Endlagern und Laufruhe

3. Motortausch (Rohrmotor / Elektrischer Antrieb)

- » Typen von Motoren
- » Demontage defekter Antriebe
- » Programmierung & Funktionsprüfung inkl. Endlageneinstellung

4. Umbau von manueller Bedienung auf Motorbetrieb

- » Bewertung der Bestandssituation (Gurt, Kurbel, Welle, Lager)
- » erforderliche Umbauten an Welle, Motorlager & Abdeckungen

5. Reparatur & Fehlersuche

- » Reparaturmethoden und Austausch von Verschleißteilen
- » Wartung, Pflege & Präventionsmaßnahmen

Lernziele

Nach Abschluss der Schulung können die Teilnehmer:

- » Rollläden fachgerecht montieren und einstellen
- » Behänge sicher und effizient austauschen
- » Motoren erkennen, auswählen, tauschen und programmieren
- » manuelle Anlagen zu Motoranlagen umbauen
- » Service- und Reparaturaufträge selbstständig durchführen
- » Fehler schnell identifizieren und nachhaltig beheben

Methodik

- » Praxisorientierte Demonstrationen
- » Hands-on-Training an realen Rollladensystemen
- » Technische Unterlagen & Checklisten
- » Austausch mit erfahrenen Produktspezialisten

Schulungsinhalte Insektenschutzsysteme

1. Montage von Insektenschutzsystemen

- » Überblick über die wichtigsten Systeme
- » Aufmaß und Vorbereitung der Einbausituation
- » Funktions- und Qualitätskontrolle nach Montage

2. Reparatur & Service

- » Diagnose typischer Fehler und Verschleißbilder
- » Reparatur häufiger Komponenten:
 - Gewebewechsel
 - Spannen von Rollos und Plissees

3. Typenauswahl / Beratungskompetenz

- » Kriterien zur Auswahl des passenden Systems
- » besondere Lösungen für:
 - Balkon- und Terrassentüren
 - Hebeschiebetüren
 - Sonderformen (Schrägen, Rundbögen)

Lernziele

Nach der Schulung können die Teilnehmer:

- » Insektenschutzsysteme korrekt und effizient montieren,
- » Reparaturen fachgerecht durchführen und Schäden präzise beurteilen,
- » Kunden bei der Auswahl des richtigen Systems zielgenau beraten,
- » Systeme einstellen, optimieren und funktionssicher übergeben.

Methodik

- » Umfangreicher Praxisanteil an realen Systemen
- » Fallbeispiele aus dem technischen Kundendienst
- » Checklisten und Montageunterlagen zur direkten Anwendung

2 Theorieschulung

Rollladen- und Insektenschutzsysteme

Termine	09.11.2026
Ort	Rettenbach
Seminardauer	9:00 – 16:30 Uhr
Zielgruppe	kaufmännische Mitarbeiter technische Mitarbeiter Verkäufer im Außendienst
Teilnehmerzahl	8 – 15 Personen
Kosten	EUR 45,00*
Anmeldeschluss	10 Tage vor Seminarbeginn
Anmeldung	www.reflexa.de/schulungen



Seminarziel

Die Schulung vermittelt grundlegendes technisches Wissen über Rollladen- und Insektenschutzsysteme sowie den professionellen Umgang mit den dazugehörigen Verkaufsunterlagen. Die Teilnehmer lernen die Produkte in ihrer Funktion, ihrem Aufbau und ihren Varianten kennen und erfahren, wie Verkaufsunterlagen richtig eingesetzt werden, um Kunden kompetent zu beraten, Angebote zu erstellen und technische Besonderheiten korrekt darzustellen.

- » Vorstellung Rollladensysteme
- » Vorstellung Insektenschutzsysteme
- » Ausstattungsvarianten
- » von der Kalkulation bis zur Bestellung
- » digital über Webshop
- » analog über interaktive Bestellformulare
- » Typenauswahl



Schulungsinhalte

1. Grundlagen Rollladensysteme

- » Überblick über Rollladentypen:
 - Vorbaurollladen
 - Aufsatzrollladen
 - Neubaurollladen
- » Aufbau & Funktion:
 - Panzer/Behang
 - Welle, Lager, Führungsschienen
 - Antriebstechnik (manuell, motorisiert)
- » Einsatzbereiche und typische Kundenanforderungen
- » Vor- und Nachteile verschiedener Systeme

2. Grundlagen Insektenschutzsysteme

- » Systemarten:
 - Spannrahmen
 - Drehrahmen für Fenster und Türen
 - Schiebeanlagen
 - Plissees
 - Rollosysteme
- » Materialien & Besonderheiten (Gewebearten, Profile, Befestigungen)
- » typische Einbausituationen und Anforderungen
- » Ausstattungsoptionen & Sonderformen

3. Vorstellung der Verkaufsunterlagen

- » Aufbau der Verkaufsunterlagen:
 - Produktkataloge
 - Preislisten
 - Technische Datenblätter
 - Montagehinweise
 - Prospekte und Kundenflyer
- » Inhalte und Struktur verstehen
- » Best Practices zum Einsatz im Kundengespräch
- » Wie Verkaufsunterlagen die technische Beratung unterstützen.

3 Praxisschulung Raffstore und Asymmetrie

Termine	11.11.2026
Ort	Rettenbach
Seminardauer	9:00 – 16:30 Uhr
Zielgruppe	Service Techniker, Monteure
Teilnehmerzahl	8 – 15 Personen
Kosten	EUR 45,00*
Anmeldeschluss	10 Tage vor Seminarbeginn
Anmeldung	www.reflexa.de/schulungen



Seminarziel

Die Teilnehmer erlernen den fachgerechten Umgang mit Raffstoresystemen von der Montage über den Behangwechsel bis hin zum Motortausch, dem Umbau auf motorisierte Systeme und der Reparatur. Praktische Übungen vermitteln die notwendigen Fähigkeiten, um Installationen und Serviceeinsätze sicher, effizient und kundenorientiert durchzuführen.

Die Teilnehmer erlernen den professionellen Umgang mit asymmetrischen Sonnenschutzsystemen, insbesondere Schrägrollladen und Schrägraffstores. Diese Anlagen erfordern aufgrund ihrer schrägen Geometrie besondere Kenntnisse bezüglich Konstruktion, Montage, Motorisierung und Service.

Schulungsinhalte Raffstore

1. Montage von Raffstoresystemen

- » Grundlagen zu Raffstoretypen (Vorbauraffstore, Aufsatzraffstore, Fassadensysteme)
- » Montage von Führungsschienen und Blenden
- » Einhängen und Einstellen des Behangs
- » Endkontrolle: Laufwege, Lamellenstellung

2. Behangwechsel

- » Identifikation von Schäden (Lamellen, Leiterbänder, Textbänder)
- » Demontage des alten Behangs
- » Austausch defekter oder abgenutzter Elemente
- » Installation neuer Behangsysteme

3. Motortausch

- » Übersicht über Antriebsarten (Standardmotor, elektronischer Motor, Funkmotor)
- » Fehlersymptome richtig erkennen (Endlagenfehler, Thermoschutz)
- » sichere Demontage des defekten Motors
- » Auswahl des passenden Ersatzmotors nach System und Leistung

4. Reparatur & Instandsetzung

- » systematische Fehlersuche bei mechanischen und elektrischen Problemen
- » Reparaturmethoden und Austausch einzelner Komponenten
- » Tipps zur Wartung und langlebigen Nutzung

Lernziele

Nach Abschluss der Schulung können die Teilnehmer:

- » Raffstores sicher montieren und einstellen
- » Behänge austauschen
- » Reparaturen schnell, sauber und normgerecht durchführen

Methodik

- » Praxisnahe Demonstrationen an realen Raffstoresystemen
- » Intensive Hands-on-Übungen für alle Arbeitsschritte
- » Checklisten, technische Unterlagen und Fehlerdiagnosetools
- » Erfahrungsaustausch und Best-Practice-Ansätze

Schulungsinhalte Asymmetrie

1. Montage von Schrägrollladen & Schrägraffstores

- » Systemaufbau und Funktionsweise von Schrägsystemen
- » Aufmaßregeln und bauseitige Voraussetzungen
- » Montage von Kasten und Führungsschienen

2. Behangwechsel

- » Erkennen typischer Schäden an asymmetrischen Behangsystemen
- » Einbau neuer Behänge (Lamellen, Textbänder, Profile)

3. Motortausch

- » Motorarten für Schrägrollladen und Schrägraffstore
- » typische Fehlerbilder bei asymmetrischen Anlagen
- » sicheres Ausbauen und Ersetzen defekter Antriebe
- » Einstellung von Endlagen
- » Funktionsprüfungen

4. Reparatur & Instandsetzung

- » systematische Fehlersuche bei Schrägrollladen und Schrägraffstores

Lernziele

- » Nach Abschluss der Schulung sind die Teilnehmer in der Lage:
- » asymmetrische Sonnenschutzsysteme sicher zu montieren,
- » Behänge fachgerecht auszutauschen und einzustellen,
- » Motorantriebe zu diagnostizieren, zu ersetzen und einzurichten,
- » Reparaturen effizient und normgerecht durchzuführen.

Methodik

- » Theorieblock zur speziellen Mechanik von Schrägsystemen
- » Intensive Praxisübungen an realen Schrägrollladen und Schrägraffstores
- » Checklisten, Einstellhilfen und Serviceunterlagen
- » Best-Practice-Austausch mit erfahrenen Produktexperten

4 Theorieschulung

Raffstore und Asymmetrie

Termine	12.11.2026
Ort	Rettenbach
Seminardauer	9:00 – 16:30 Uhr
Zielgruppe	kaufmännische Mitarbeiter technische Mitarbeiter Verkäufer im Außendienst
Teilnehmerzahl	8 – 15 Personen
Kosten	EUR 45,00*
Anmeldeschluss	10 Tage vor Seminarbeginn
Anmeldung	www.reflexa.de/schulungen



Seminarziel

Diese Schulung vermittelt fundiertes theoretisches Wissen zu Raffstore- und asymmetrischen Verschattungssystemen. Teilnehmer lernen die technischen Grundlagen, Systemvarianten, Einsatzbereiche sowie typische Anforderungen und Besonderheiten kennen. Ein wichtiger Schwerpunkt sind die Vorstellung und der sichere Umgang mit den Verkaufsunterlagen, um Kunden professionell beraten und korrekte Bestellungen durchführen zu können.

- » Raffstoresysteme
- » Asymmetrie
- » Ausstattungsvarianten

Kalkulation und Bestellung

- » digital über Online Shop
- » analog über interaktive Bestellformulare

Schulungsinhalte

1. Grundlagen Raffstoresysteme

- » Überblick über Raffstoretypen
- » Funktionsprinzip & Aufbau
- » Einsatzbereiche und bauliche Voraussetzungen
- » Lichtlenkung und Komfortfunktionen

2. Grundlagen asymmetrische Verschattung

- » Systemarten:
 - Schrägraffstores
 - Schrägrollladen
 - Sonderformen (Dreieck, Trapez, asymmetrische Fenster)
- » typische Anwendungsbereiche (Schrägverglasungen, Wintergärten, Giebelbereiche)
- » Grenzen und technische Machbarkeit

3. Vorstellung der Verkaufsunterlagen

- » Aufbau und Inhalt der Unterlagen:
 - Produktkataloge
 - Preis- und Maßlisten
 - Technische Datenblätter
 - Systemzeichnungen
 - Musterseiten für Ausstattungsoptionen

4. Umgang mit Verkaufsunterlagen

- » Richtiges Lesen und Interpretieren von:
 - Produktkataloge
 - Preis- und Maßlisten
 - Technische Datenblätter
 - Systemzeichnungen
 - Musterseiten für Ausstattungsoptionen
- » Arbeiten mit technischen Zeichnungen (z. B. Grenzeinbau, Kastentypen, Schrägen)
- » sicheres Erstellen von Bestellungen und Angeboten

5. Beratungskompetenz für Raffstoren und Schrägsysteme

- » Argumentationshilfen für unterschiedliche Systeme
- » technische Besonderheiten verständlich erklären
- » praktische Tipps zur Auswahl des richtigen Systems

5 Praxisschulung Markisensysteme

Termine	16.11.2026
Ort	Rettenbach
Seminardauer	9:00 – 16:30 Uhr
Zielgruppe	Servicetechniker, Monteure
Teilnehmerzahl	8 – 15 Personen
Kosten	EUR 45,00*
Anmeldeschluss	10 Tage vor Seminarbeginn
Anmeldung	www.reflexa.de/schulungen



Seminarziel

Die Teilnehmer erwerben fundiertes Wissen über Konstruktion, Funktionsweise, Montage und Instandhaltung unterschiedlicher Markisensysteme. Der Fokus liegt auf praxisorientierten Arbeitsschritten wie Montage, Behangwechsel, Motortausch sowie der Umrüstung von manueller Kurbelbedienung auf Motorbetrieb. Nach der Schulung können Monteure Markisen professionell montieren, warten und reparieren.

Markisensysteme

- » Gelenkarm- und Wintergartenmarkisen
- » Senkrechtmarkisen, Zipmarkisen

Schulungsinhalte

1. Montage von Markisensystemen

- » Überblick: Gelenkarmmarkisen, Kassettenmarkisen, Senkrechtmarkisen
- » Komponenten und Aufbau
- » Aufmaß und bauliche Voraussetzungen
- » Befestigung auf verschiedenen Untergründen (Holz, Beton, Ziegel, WDVS)
- » Montage der Konsolen, Ausrichtung der Anlage
- » Einhängen der Markise und funktionale Grundeinstellung
- » Sicherheitsprüfung und Übergabe

2. Behangwechsel (Markisentuch)

- » sicheres Abnehmen des alten Markisentuchs
- » Aufziehen und Spannen eines neuen Markisentuches

3. Motortausch

- » Motorarten: Rohmotoren, Funkmotoren, elektronische Endlagen
- » Fehlerdiagnose bei Motorproblemen
- » Demontage des defekten Motors aus der Tuchwelle



4. Umbau von Kurbelbedienung auf Motorbetrieb

- » Bewertung der bestehenden Markisenkonstruktion
- » Ausbau des Kurbelgetriebes / Gelenks und Umrüstung der Tuchwelle

5. Reparatur & Instandsetzung

- » systematische Fehlersuche
- » Austausch und Justierung von Verschleißteilen
- » Einstellung von Neigungswinkel, Ausfall und Tuchspannung

Lernziele

Nach Abschluss der Schulung können die Teilnehmer:

- » Markisen sicher und fachgerecht montieren
- » Markisenbehänge wechseln und korrekt einstellen
- » Motoren diagnostizieren, tauschen und programmieren
- » Reparaturen und Wartungsarbeiten effizient durchführen
- » Kunden kompetent beraten und Anlagen einwandfrei übergeben

6 Theorieschulung Markisensysteme

Termine	17.11.2026
Ort	Rettenbach
Seminardauer	9:00 – 16:30 Uhr
Zielgruppe	kaufmännische Mitarbeiter technische Mitarbeiter Verkäufer im Außendienst
Teilnehmerzahl	8 – 15 Personen
Kosten	EUR 45,00*
Anmeldeschluss	10 Tage vor Seminarbeginn
Anmeldung	www.reflexa.de/schulungen



Seminarziel

Diese Schulung vermittelt fundiertes theoretisches Wissen über Markisen und Senkrechtmarkisensysteme – von Aufbau und Funktionsweise über Varianten und Einsatzbereiche bis hin zu wichtigen technischen Grundlagen. Ein besonderer Fokus liegt auf der Vorstellung und dem sicheren Umgang mit Verkaufsunterlagen, um Teilnehmende in die Lage zu versetzen, Kunden fachkundig zu beraten und Angebote korrekt zu erstellen.

Markisensysteme

- » Vorstellung Markisensysteme
- » Vorstellung Senkrechtmarkisensysteme
- » Ausstattungsvarianten
- » Stoffkunde

Kalkulation und Bestellung

- » digital über Online Shop
- » analog über interaktive Bestellformulare

Schulungsinhalte

1. Grundlagen Markisensysteme

- » Überblick über Markisentypen
- » Funktionsprinzip & Aufbau:
 - Tuchwelle, Gelenkarme, Kassette, Konsolen
 - Tuchmaterialien (Acryl, Screen, PVC)
 - Neigungswinkel, Ausfall, Tuchspannung
- » mechanische und elektrische Bedienarten

2. Grundlagen Senkrechtmarkisen

- » Systemvarianten:
 - ZIP-Screens
 - Senkrechtmarkisen mit Seil- oder Schienenführung
- » Besonderheiten:
 - Führungssysteme
 - Tuchspannung und Windstabilität
 - Sicht- und Blendschutzfunktionen



3. Vorstellung der Verkaufsunterlagen

- » Vorstellung der vorhandenen Unterlagen:
 - Produktkataloge
 - Preislisten
 - Farb- und Stoffmuster

4. Umgang mit Verkaufsunterlagen

- » Richtiges Lesen und Anwenden:
 - Maßtabellen
 - Windwiderstandsklassen, technische Limitierungen
 - Ausstattungsoptionen (Volants, Motoren, Sensoren, Kassettentypen)
 - Bestellformulare und Artikelnummernsysteme
- » Argumentationshilfen für verschiedene Systeme
- » Empfehlung richtiger Tucharten je Einsatzzweck

7 Praxisschulung Terrassendachsysteme

Termine	18.11.2026
Ort	Rettenbach
Seminardauer	9:00 – 16:30 Uhr
Zielgruppe	Servicetechniker, Monteure
Teilnehmerzahl	8 – 15 Personen
Kosten	EUR 45,00*
Anmeldeschluss	10 Tage vor Seminarbeginn
Anmeldung	www.reflexa.de/schulungen



Seminarziel

Diese Schulung vermittelt Monteuren und Technikern fundiertes Praxiswissen rund um die Installation, Funktionsweise und Instandhaltung moderner Terrassendachsysteme – speziell Lamellendächer und Pergolamarkisen. Die Teilnehmer lernen alle relevanten Montageabläufe, Reparaturprozesse, Motor- und Tuchwechsel sowie die fachgerechte Inbetriebnahme und Kontrolle.

Terrassendachsysteme

- » Montage Lamellendach
- » vom ersten Schritt bis zur Inbetriebnahme
- » Montage und Einstellung Viladora

Schulungsinhalte

1. Montage von Lamellendach- und Pergolamarkisensystemen

- » Überblick über Terrassendachtypen:
 - motorisierte Lamellendächer
 - Pergolamarkisen
- » bauliche Voraussetzungen:
 - Fundamente, Befestigungspunkte, Wasserablauf
 - Statik- und Windlastthemen
- » Montage der Grundkonstruktion
- » elektrische Vorbereitung
- » Inbetriebnahme:
 - Justierung der Lamellen
 - Tuchspannung und Parallelität
 - Sicherheitsprüfung und Funktionsablauf

2. Behangwechsel für Pergolamarkisen

- » Aufziehen neuer Markisentücher
- » Austausch einzelner Lamellen

3. Motortausch

- » Tausch des Motors inklusive:
 - Ausbau alter Antriebe
 - Prüfung der Mechanik
 - Anpassung von Endlagen
- » Programmierung von Funk- oder Steuerungsantrieben

4. Reparatur und Instandsetzung

- » systematische Fehlersuche:
 - mechanische Blockaden
 - Tuchlaufprobleme
 - Lamellen drehen nicht / verklemmen
- » Reparatur typischer Komponenten:
 - Laufwagen, Rollen, Führungsschienen
 - Lamellenmechaniken
 - Getriebe und Motorantriebe
- » Wartungsempfehlungen

8 Theorieschulung Terrassendachsysteme

Termine	19.11.2026
Ort	Rettenbach
Seminardauer	9:00 – 16:30 Uhr
Zielgruppe	kaufmännische Mitarbeiter technische Mitarbeiter Verkäufer im Außendienst
Teilnehmerzahl	8 – 15 Personen
Kosten	EUR 45,00*
Anmeldeschluss	10 Tage vor Seminarbeginn
Anmeldung	www.reflexa.de/schulungen



Seminarziel

Diese Schulung vermittelt fundiertes theoretisches Wissen über Terrassendachsystemen von Aufbau und Funktionsweise über Varianten und Einsatzbereiche bis hin zu wichtigen technischen Grundlagen. Ein besonderer Fokus liegt auf der Vorstellung und dem sicheren Umgang mit Verkaufsunterlagen, um Teilnehmende in die Lage zu versetzen, Kunden fachkundig zu beraten und Angebote korrekt zu erstellen.

Terrassendachsysteme

- » Lamellendach BellaLamella
- » Pergolamarkise Viladora
- » Ausstattungsvarianten
- » Anforderungen

Kalkulation und Bestellung

- » analog über interaktive Bestellformulare

Schulungsinhalte

1. Grundlagen Lamellendach-Systeme

- » Funktionsprinzipien
- » Einbauvoraussetzungen und bauliche Anforderungen
- » Unterschiedliche Systemvarianten:
 - freistehend
 - Anbauvarianten
 - Kombinationen mit Screens, Beleuchtung, Heizung

2. Grundlagen Pergolamarkisen

- » Funktionsprinzipien & Systemaufbau:
 - Führungsschienen
 - Tuchwelle
 - Querträger und Spannmechaniken
- » Tuchmaterialien & Unterschiede
- » Einsatzbereiche & typische Anforderungen



3. Vorstellung der Verkaufsunterlagen

- » Welche Unterlagen stehen zur Verfügung?
 - Produktkataloge
 - Maß- und Preislisten
 - Stoffkollektionen, Farbtabelle
 - Bestell- und Konfigurationsformulare

4. Umgang mit Verkaufsunterlagen

- » sicheres Lesen von Maßtabellen & Größenbegrenzungen
- » Interpretieren technischer Zeichnungen:
 - Pfostenpositionen
 - Neigung / Gefälle bei Pergolasystemen
- » Ausstattungsoptionen korrekt auswählen
- » Fehlervermeidung bei Bestellungen

9 Somfy io-Grundlagenseminar: Einstellungen, Programmierung & Sensoriken

Termin	14.10.2026
Ort	Rettenbach
Seminardauer	1 Tag (9 – 16 Uhr)
Zielgruppe	Servicetechniker, Monteure
Teilnehmerzahl	8 – 15 Personen
Kosten	EUR 45,00*
Anmeldeschluss	10 Tage vor Seminarbeginn
Anmeldung	www.reflexa.de/schulungen



Seminarziel

Ziel der Schulung ist es, Monteure und Techniker praxisnah auf den professionellen Umgang mit Somfy io-Antrieben und -Steuerungssystemen vorzubereiten. Lernen Sie das io-Produktsortiment kennen und praktisch anzuwenden. Von der Erstinbetriebnahme über verschiedene Programmiermethoden bis hin zu Sensoren, Automatisierungen und typischen Fehlerquellen auf der Baustelle.

Antriebe

- » Einsatzmöglichkeiten
- » Inbetriebnahme
- » praxisnahe Tipps
- » digitale Unterstützung
- » Fehlerdiagnose

Schulungsinhalte

Antriebsseminar: Vom verdrahteten Antrieb über Funk- zu Solar-Lösungen.

Der Fokus liegt auf Hands-On-Praxis, effizientem Programmieren und klaren Vorteilen für Ihre Kundenanforderungen.

10 Somfy – vom verdrahteten Antrieb über Funk- zu Solar-Lösungen

Termin	19.11.2026
Ort	Rettenbach
Seminardauer	1 Tag (9 – 16 Uhr)
Zielgruppe	Servicetechniker, Monteure
Teilnehmerzahl	8 – 15 Personen
Kosten	EUR 45,00*
Anmeldeschluss	10 Tage vor Seminarbeginn
Anmeldung	www.reflexa.de/schulungen

Seminarziel

Die Teilnehmer erhalten einen fundierten Überblick über die Antriebswelt und deren Einsatzgebiete. Im ersten Teil liegt der Fokus auf den WT-Antrieben, deren Programmierung sowie Zubehör und digitale Unterstützung.

Antriebe und Steuerungen Somfy

- » Smart Home Tahoma
- » Einsatzmöglichkeiten der verschiedenen Antriebe
- » Inbetriebnahme
- » Fehlerdiagnose
- » digitale Unterstützung

Schulungsinhalte

Antriebsseminar: Vom verdrahteten Antrieb über Funk- zu Solar-Lösungen

Am ersten Seminartag legen Sie die technische Basis. Sie lernen Somfy als starken Partner kennen und erhalten einen fundierten Überblick über die Antriebswelt und deren Einsatzgebiete. Im ersten Teil liegt der Fokus auf den WT-Antrieben, deren Programmierung sowie Zubehör und digitale Unterstützung.

Zweiter Schwerpunkt ist der Einstieg in die Funktechnik – von typischen Einwänden über klare Vorteile bis hin zu praxisnahen Nachrüstlösungen. Abgerundet wird der Tag mit dem Thema Solar. Der Umbau von Gurt auf Solar zeigt, wie Sie Ihren Kunden ganz einfach ein Rund-um-Sorglos Paket aus einer Hand bieten können.

11 Praxisschulung Antriebe und Steuerungen Elero

Termin	15.10.2026
Ort	Rettenbach
Seminardauer	1 Tag (9 – 16 Uhr)
Zielgruppe	Servicetechniker, Monteure
Teilnehmerzahl	8 – 15 Personen
Kosten	EUR 45,00*
Anmeldeschluss	10 Tage vor Seminarbeginn
Anmeldung	www.reflexa.de/schulungen



Seminarziel

Die Schulung vermittelt Monteuren und Technikern umfangreiche praktische Kenntnisse über die Installation, Inbetriebnahme, Programmierung und Fehlerdiagnose von Elero-Antrieben und Elero-Steuerungssystemen. Die Teilnehmer lernen, motorisierte Sonnenschutzanlagen wie Rollläden, Raffstore und Markisen effizient in Betrieb zu nehmen, umzurüsten und zu warten.

Antriebe und Steuerungen Elero

- » Smart Home, Yubii Home
- » Einsatzmöglichkeiten der verschiedenen Antriebe
- » Inbetriebnahme
- » Fehlerdiagnose

Schulungsinhalte

1. Grundlagen der Elero-Antriebstechnik

- » Übersicht über das Elero-Produktsortiment:
- » mechanischer Aufbau der Antriebe
- » Funktionsweisen:
- » Systemkompatibilität mit verschiedenen Sonnenschutzarten

2. Praxis: Montage und Inbetriebnahme von Elero-Antrieben

- » Auswahl der passenden Motoren und Adapter
- » Einbau in Rollläden, Raffstores und Markisen
- » mechanische und elektronische Endlageneinstellung
- » Inbetriebnahme von Funkantrieben (Funk-Programmierung)
- » Sicherheitsaspekte, Normen und Prüfschritte

3. Steuerungstechnik: Bediengeräte & Automationen

- » Überblick über Elero-Steuerungssysteme:
 - Funkhandsender / Wandsender (z. B. Lumero, VarioTel)
 - Sensoren: Wind-, Sonnen-, Helligkeits-, Regen-Sensorik
 - Zeitschalt- und Automatiksteuerungen
- » Gruppensteuerungen und zentrale Steuerlogiken
- » Einführung in Elero Centro Home / Smart-Home-Anbindung
- » Szenen, Automationen, Gruppen und Timerfunktionen

4. Motortausch & Ersatzteilpraxis


- » systematische Diagnose typischer Fehlerbilder
- » Einstellen der Endlagen nach dem Austausch
- » Prüfung der Programmierung und Steuerungseinbindung

5. Fehlersuche & Reparaturen

- » Schritt-für-Schritt-Fehleranalyse
- » typische Problemfälle in der Praxis:
- » Einsatz hilfreicher Diagnosewerkzeuge und Apps

12 Erfolgreich und effektiv im Reflexa Online Shop

Termine	05.10.2026 und 27.11.2026
Ort	Online
Seminardauer	9:00 – 10:30 Uhr
Zielgruppe	kaufmännische Mitarbeiter, Einkäufer
Teilnehmerzahl	8 – 36 Personen
Kosten	kostenlos
Anmeldeschluss	10 Tage vor Seminarbeginn
Anmeldung	www.reflexa.de/schulungen
Voraussetzung	Webcam: Standard USB-2.0-Webcam oder Laptop-Kamera Mikrofon: Integriertes Laptop-Mikrofon oder externes USB-/Headset-Mikrofon Integrierte Lautsprecher oder ein Headset für bessere Sprachqualität stabile Internetverbindung, idealerweise per LAN oder starkem WLAN



Seminarziel

Erleben Sie in diesem kompakten Online-Termin, wie Sie den Reflexa Online Shop optimal für Ihren Arbeitsalltag nutzen können. Wir zeigen Ihnen, wie Sie schnell, effizient und fehlerfrei zu Ihren gewünschten Produkten gelangen und dabei sämtliche Funktionen des Shops bestmöglich ausschöpfen.

In dieser Session erfahren Sie:

- » Wie Sie Produkte zielgerichtet finden und konfigurieren.
- » Wie Sie Angebote, Bestellungen und Kundeninformationen effizient verwalten.

Inhalte der theoretischen Ausbildung

1. Einführung in den Reflexa Onlineshop

- » Aufbau und Navigation
- » Benutzerkonto, Rollen und Berechtigungen
- » unternehmensspezifische Einstellungen

2. Produktkonfiguration Schritt für Schritt

- » Auswahl der richtigen Produktgruppe (z. B. Rollläden, Raffstore, Markise, Insektenschutz, Screen)
- » Konfiguratorstruktur verstehen
- » Maßangaben korrekt eingeben
- » Varianten und Zusatzoptionen sicher auswählen
- » Plausibilitätsprüfungen und Hinweise richtig interpretieren

3. Schneller bestellen – Profi-Tipps für effizientes Arbeiten

- » Umwandlung von Angebot zu Auftrag
- » effizientes Arbeiten mit Warenkorb-Funktionen
- » Vermeidung typischer Eingabefehler

4. Preise, Verfügbarkeit und technische Dokumente

- » Preisvorschau & kundenindividuelle Konditionen
- » Angebote erstellen

5. Bestellprozess und Auftragskontrolle

- » Vollständigkeitsprüfung vor Absenden
- » Auftragszusammenfassung
- » Updatemeldungen & Bestellbestätigungen
- » Bearbeitungsmöglichkeiten nach der Bestellung
- » Rückfragen und Kommunikation mit Reflexa Service

6. Fehlervermeidung und typische Problemfälle

- » falsche Maße, falsche Optionen oder fehlende Angaben erkennen
- » Hinweise verstehen und korrekt reagieren
- » Abweichungen und Systemmeldungen

13 Erfolgreich online werben

Termine	19.10.2026 und 26.10.2026
Ort	Online
Semindauer	9:00 – 10:30 Uhr
Zielgruppe	kfm. Mitarbeiter, Inhaber, Marketingmitarbeiter
Teilnehmerzahl	8 – 36 Personen
Kosten	kostenlos
Anmeldeschluss	10 Tage vor Seminarbeginn
Anmeldung	www.reflexa.de/schulungen
Voraussetzung	Webcam: Standard USB-2.0-Webcam oder Laptop-Kamera Mikrofon: Integriertes Laptop-Mikrofon oder externes USB-/Headset-Mikrofon Integrierte Lautsprecher oder ein Headset für bessere Sprachqualität stabile Internetverbindung, idealerweise per LAN oder starkem WLAN



Seminarziel

In dieser praxisorientierten Schulung erfahren Sie, wie Sie Reflexa Materialien gezielt für Ihre eigene Werbung einsetzen. Sie lernen, wo Sie Fotos, Produktbilder, Vorlagen und Werbemittel finden, wie Sie diese sinnvoll anpassen und für unterschiedliche Kanäle nutzen können. Im Mittelpunkt stehen verkaufsfördernde Maßnahmen für Ihre Onlinewerbung, regionale Aktionen, Anzeigen, Poster und Social Media Beiträge. Zusätzlich erhalten Sie einen kompakten Überblick über wichtige rechtliche Grundlagen bei der Verwendung von Bildern, Vorlagen und digitalen Inhalten.

- » Reflexa Fotos und Produktbilder finden und einsetzen
- » verkaufsfördernde Maßnahmen richtig nutzen
- » Werbesets für Ihre Onlinewerbung
- » Aktionen im Internet darstellen
- » Vorlagen für WhatsApp Status, Poster und Anzeigen
- » Kurzeinführung Social Media
- » rechtliche Grundlagen und Best Practices

Schulungsinhalte

1. Reflexa Materialien für Ihre Werbung nutzen

- » Wo finde ich Fotos, Produktbilder und Werbematerialien?
- » Welche Materialien eignen sich für welche Werbemaßnahmen?
- » Wie können Reflexa Vorlagen individuell angepasst werden?
- » einheitlicher Auftritt mit eigener regionaler Ansprache
- » typische Fehler bei der Verwendung von Bild und Textmaterial

2. Verkaufsfördernde Maßnahmen planen und umsetzen

- » Reflexa Aktionen werbewirksam darstellen
- » Onlinewerbung für Produkte und saisonale Themen
- » Wie aus Vorlagen konkrete Werbemaßnahmen entstehen.
- » Ansprache von Bestandskunden und Neukunden
- » Beispiele für regionale Bewerbung und Aktionskommunikation

3. Vorlagen und Werbemittel richtig einsetzen

- » Welche Software und Programme kann ich nutzen?
- » Werbesets für Ihre Onlinewerbung
- » Vorlagen für Aktionen auf Website und Online Kanälen
- » WhatsApp-Status für Aufmerksamkeit nutzen
- » Werbung mit Reflexa Vorlagen
- » Vorlagen für Posterdruck und Aushänge
- » Anzeigenvorlagen für Print und digitale Nutzung

4. Social Media kompakt erklärt

- » Kurzeinführung in die wichtigsten Grundlagen
- » Überblick über LinkedIn, Facebook und Instagram
- » Welche Plattform eignet sich für welches Ziel?
- » einfache Social Media Beiträge mit Reflexa Material erstellen
- » Praxisbeispiele für Posts, Bilder, Aktionen und kurze Videos
- » Interaktion und Community Management

5. Rechtliche Grundlagen und sichere Anwendung

- » Nutzung von Fotos, Produktbildern und fremdem Bildmaterial
- » Was ist bei Bildrechten und Urheberrechten zu beachten?
- » rechtliche Grundlagen für Fotos von Personen, Kundenobjekten und Referenzen
- » Kennzeichnung von Werbung und Aktionen
- » Tipps für eine professionelle und rechtssichere Umsetzung

14 Smart Solar Shading Advisor ES-SO

Termin	27.10.2026
Ort	Rettenbach
Seminardauer	1 Tag (9 – 16 Uhr)
Zielgruppe	Kaufmännische und technische Mitarbeiter, die im Bereich Sonnenschutz beraten, planen und verkaufen.
Teilnehmerzahl	8 – 15 Personen
Kosten	EUR 299,00*
Anmeldeschluss	10 Tage vor Seminarbeginn
Anmeldung	www.reflexa.de/schulungen



Der Smart Solar Shading Advisor ist eine europaweit anerkannte Qualifikation. Teilnehmer befähigt, energieeffizienten Sonnenschutz richtig zu bewerten, Kunden zu modernen, dynamischen Sonnenschutzlösungen zu beraten, Überhitzungsschutz, Tageslichtnutzung und Komfort in Gebäuden professionell zu erklären, den Einfluss von Sonnenschutz auf Energieverbrauch, Klimasteuerung und visuelle Qualität aufzuzeigen. Der Kurs ist speziell für Einsteiger entwickelt und vermittelt grundlegendes technisches, energetisches und verkaufsorientiertes Wissen

Zertifizierte Weiterbildung für energieeffizienten, intelligenten Sonnenschutz

- » fundiertes Wissen im Sonnenschutz
- » Infos zu dynamischer Gebäudehülle
- » Klimaangepasstes Wohnen und Arbeiten
- » energetische Vorteile Sonnenschutz
- » physikalische Grundlagen
- » von g_{tot} bis CO_2 Einsparpotenzial

Schulungsinhalte

Die in diesem Kurs vermittelten Inhalte sollen Ihnen Hilfestellung geben, automatisierten Sonnenschutz kompetent zu beraten, das richtige Produkt für klimaangepasstes Wohnen zu bestimmen und entsprechend zu vermarkten. Nach erfolgreich absolvierter Ausbildung werden die Teilnehmer durch die ES-SO in Brüssel zum Smart Solar Shading Advisor zertifiziert und sind entsprechend bei der ES-SO gelistet.

Das Zertifikat und ES-SO Smart Solar Shading Advisor-Logo dürfen für werbliche Zwecke genutzt werden. Dieser eintägige Workshop vermittelt zentrale Aspekte des automatisierten Sonnenschutzes und der Bauphysik. Folgende Inhalte werden vermittelt:

- » Sonnenschutz und Bauphysik – Wärmeschutz, g-Werte, physikalische Grundlagen
- » Komfort und Gesundheit – Wie wirken sich thermischer, visueller und akustischer Komfort auf die Gesundheit aus?
- » Energieeinsparung & Nachhaltigkeit – Automatisierung und deren Auswirkung
- » Tageslicht – warum kleinere Fensterflächen nicht die Antwort auf den Klimawandel sind.

Mit Abschluss-
Zertifikat

15 Start in die Reflexa Sonnenschutzlösungen

Termin	20.10.2026
Ort	Rettenbach
Seminardauer	1 Tag (9 – 16 Uhr)
Zielgruppe	neue kaufmännische Mitarbeiter neue technische Mitarbeiter neue Verkäufer im Außendienst
Teilnehmerzahl	8 – 15 Personen
Kosten	EUR 45,00*
Anmeldeschluss	10 Tage vor Seminarbeginn
Anmeldung	www.reflexa.de/schulungen



Seminarziel

Diese Schulung vermittelt neuen Mitarbeitern ein umfassendes Grundverständnis der Sonnenschutztechnik, ihrer Produkte, Funktionsweisen und typischen Einsatzbereiche. Ziel ist es, einen schnellen, praxisnahen Einstieg in die Welt von Rollläden, Raffstores, Markisen, Screens, Insektenschutz sowie Pergola- und Lamellendachsystemen zu ermöglichen. Die Teilnehmer lernen die wichtigsten Begriffe, Funktionen, Bauteile und Unterschiede kennen, um Kunden kompetent begleiten zu können – sei es in Beratung, Service, Innendienst oder Montageplanung.

- » Vorstellung der verschiedensten Möglichkeiten von Sonnenschutz
- » Argumentationstipps
- » „Welches Produkt für den richtigen Anwendungsfall?“
- » Grundlagen der technischen Details
- » Umgang mit Händlerkatalog und Online Shop
- » Richtlinien, Vorgaben und Förderungen im Sonnenschutz



16 Elektrofachkraft für festgelegte Tätigkeiten

Termine	21.09.2026 – 30.09.2026
Ort	Rettenbach
Seminardauer	8 Tage (9 – 16 Uhr)
Zielgruppe	Servicetechniker, Monteure
Teilnehmerzahl	8 – 12 Personen
Kosten	EUR 1.100,00*
Anmeldeschluss	10 Tage vor Seminarbeginn
Anmeldung	www.reflexa.de/schulungen
Stornierungsregeln	– Absage bis 2 Monate vor Seminarbeginn: kostenfrei – ab 2 Monate vor Seminarbeginn: 50 % der Seminargebühr – 14 Tage vor Seminarbeginn: 100 % der Seminargebühr



Seminarziel

Der Lehrgang befähigt Teilnehmer dazu, nach erfolgreicher Abschlussprüfung und betrieblicher Bestellung elektrische Arbeiten im Rahmen „festgelegter Tätigkeiten“ fachgerecht, sicher und normkonform durchzuführen.

Nach erfolgreichem Absolvieren von

- » theoretischer Qualifikation,
- » praktischer Unterweisung,
- » schriftlicher Prüfung und
- » betrieblicher Bestellung durch den Arbeitgeber

ist der Teilnehmer „Elektrofachkraft für festgelegte Tätigkeiten“.

Mit Abschluss-
Zertifikat

Inhalte der theoretischen Ausbildung

1. Grundlagen der Elektrotechnik

- » Stromkreisprinzip
- » Spannung, Strom, Widerstand
- » Schutzmaßnahmen nach DIN VDE
- » Fehlerarten
- » Gefahren des elektrischen Stroms

2. Betriebsmittel und Anlagenteile

- » Leitungen, Sicherungen, Schalter, Steckvorrichtungen
- » elektrische Antriebe und Steuerungen
(praxisorientiert je nach Branche)

3. Schutzmaßnahmen und Sicherheitsregeln

- » 5 Sicherheitsregeln nach DIN VDE 0105-100
- » Schutzklassen, Schutzarten, Fehlerstromschutz
- » Persönliche Schutzausrüstung

4. Gesetzliche Grundlagen und Verantwortung

- » DGUV Vorschrift 3
- » Verantwortung der Elektrofachkraft, EFKffT und VEFK
- » Grenzen der eigenen Verantwortung
(EFKffT ist keine Elektrofachkraft)
- » Dokumentationspflichten und Prüfvorgaben

5. Arbeiten nach Arbeitsanweisung

Praxisanteil (im Lehrgang + betrieblich)

- » praktische Übungen an echten Anlagen
- » messen, prüfen, Spannungsfreiheit feststellen
- » typisches Tätigkeitsfeld je Branche
(z.B. Anschluss von Rollladenantrieben)
- » betriebliche Einweisung auf reale Arbeitsmittel
Pflicht laut DGUV

17 Auffrischung Elektrofachkraft

Termin	01.10.2026
Ort	Rettenbach
Seminardauer	1 Tag (9 – 16 Uhr)
Zielgruppe	Servicetechniker, Monteure mit Ausbildung zur EFKffT
Teilnehmerzahl	8 – 15 Personen
Kosten	EUR 125,00*
Anmeldeschluss	10 Tage vor Seminarbeginn
Anmeldung	www.reflexa.de/schulungen

Seminarziel

Bereits ausgebildete Elektrofachkräfte für festgelegte Tätigkeiten, deren Qualifikation aktualisiert werden muss (empfohlen alle 2 – 3 Jahre), sowie Mitarbeitende, die aktuelle Normen, gesetzliche Vorgaben und Sicherheitsregeln auffrischen müssen.

Inhalte des Auffrischungslehrgangs

1. Gesetzliche Grundlagen und aktuelle Vorschriften

- » aktuelle Änderungen in DGUV, TRBS & VDE-Normen
- » Verantwortlichkeiten einer EFKffT, der VEFK und des Unternehmers
- » Abgrenzung: Elektrofachkraft vs. EFKffT
- » Auswirkungen auf Haftung und Arbeitsschutz

2. Wiederholung der elektrotechnischen Grundlagen

- » Gefahren des elektrischen Stroms
- » Schutzmaßnahmen (Schutzklassen, Schutzarten, RCD-Einsatz)
- » 5 Sicherheitsregeln nach DIN VDE 0105-100
- » Verhalten im Stör- oder Notfall

3. Aktuelle Anforderungen an die praktische Tätigkeit

- » Auffrischung der im Betrieb erlaubten festgelegten Tätigkeiten
- » Wiederholung typischer Arbeitsabläufe aus der Arbeitsanweisung
- » Aktuelle Risiken & neue Sicherheitsvorgaben
- » Prüfungen

4. Praxisbezogene Aktualisierung

- » Messübungen zu Schutzmaßnahmen und Fehlersuche
- » Umgang mit neuen oder modernisierten Betriebsmitteln
- » Was darf die EFKffT – und was nicht? (rechtlich besonders relevant)

5. Prüfung & Nachweis der Auffrischung

- » kurzer Wissenstest (Theorie)
- » praktische Überprüfung der sicherheitsrelevanten Tätigkeiten
- » Teilnahmebestätigung zur Dokumentation gegenüber Aufsichtsbehörden



18 Jährliche Unterweisungen Gabelstapler / Unterweisung Ladungssicherung

Termin	08.10.2026
Ort	Rettenbach
Seminardauer	
Gabelstapler	09:00 – 12:00 Uhr
Ladungssicherung	13:00 – 16:00 Uhr
Zielgruppe	Gabelstaplerfahrer / Zuständige Ladungssicherung
Teilnehmerzahl	8 – 15 Personen
Kosten	EUR 175,00*
Anmeldeschluss	10 Tage vor Seminarbeginn
Anmeldung	www.reflexa.de/schulungen

§ Pflichtseminar

Diese jährliche Unterweisung dient dazu, Staplerfahrern und Mitarbeitern im Bereich Transport / Logistik alle sicherheitsrelevanten Kenntnisse aufzufrischen. Arbeitgeber sind verpflichtet, Beschäftigte mindestens einmal jährlich über Gefahren, Arbeitsabläufe, rechtliche Anforderungen sowie sichere Verhaltensweisen zu unterweisen. Gabelstapler nach §4(1) DGUV Vorschrift 1.

Unterweisungsinhalte

1. Rechtliche Grundlagen und Verantwortung

- » Pflichten des Unternehmens und des Fahrers
- » Beauftragung gemäß DGUV Vorschrift 68
- » Folgen von Verstößen (Bußgelder, Haftung, Versicherungsschutz)
- » Verantwortung des Fahrzeugführers nach StVO und Arbeitsschutzgesetz

2. Gabelstapler – Technik, Betrieb und Sicherheit

- » Aufbau & grundlegende Funktionsweise des Staplers
- » Antriebsarten (Gas, Elektro, Diesel) – Besonderheiten und Gefahren
- » Lastschwerpunkt, Traglastdiagramm & Standsicherheit
- » Sicherheitsausrüstung und tägliche Sichtprüfung
- » Verkehrsregeln auf dem Betriebsgelände
- » Umgang mit Fußgängern & innerbetrieblicher Verkehr
- » Sicheres Aufnehmen, Transportieren, Heben und Absetzen von Lasten
- » typische Unfallursachen und deren Vermeidung
- » Vorgehen bei Störungen, Notfällen und Unfällen

3. Ladungssicherung – Grundlagen & Praxiswissen

- » rechtliche Anforderungen (StVO, StVZO, VDI 2700)
- » physikalische Grundlagen:
 - Beschleunigungskräfte
 - Reibung & Zurrkräfte
- » Arten der Ladungssicherung:
 - Niederzurren
 - Direktzurren
 - formschlüssige Sicherung
- » Sicherungsmittel und Hilfsstoffe
- » Prüfung von Zurrmitteln (Schäden, Ablegekriterien)
- » typische Fehler in der Praxis und wie man sie vermeidet
- » Verantwortlichkeiten beim Beladen, Verladen und Transportieren



4. Gefährdungsbeurteilung und sicheres Verhalten im Arbeitsalltag

- » Erkennen von Gefahren im Staplerbetrieb
- » Verhalten auf engen Wegen und in Lagerzonen
- » Sicheres Arbeiten auf Laderampen und im Freigelände
- » Zusammenarbeit mit anderen Verkehrsteilnehmern und Fremdfirmen

5. Praktische Einweisung (optional)

- » Tägliche Stapler-Checks (Sicht- und Funktionsprüfung)
- » Sicheres Fahren, Abbremsen, Kurvenverhalten
- » Lastverhalten und Schwerpunkt-demonstrationen
- » Praxisbeispiele zur Ladungssicherung
- » Simulation typischer Gefahrensituationen

Abschluss & Dokumentation

Nach der Unterweisung erhalten die Teilnehmer:

- » Teilnahmebescheinigung
- » Dokumentation gemäß DGUV Vorschrift 1
- » ggf. aktualisierten Eintrag im Staplerschein / Fahrerpass

**Die Unterweisung dient als Nachweis gegenüber
Berufsgenossenschaften, Versicherern und Aufsichtsbehörden.**

Lernziele

Nach Abschluss der Unterweisung können die Teilnehmer:

- » Gabelstapler sicher und regelkonform führen
- » Gefahren erkennen und vermeiden
- » Ladung korrekt und vorschriftengerecht sichern
- » sicherheitsrelevante Vorschriften aus StVO, DGUV und VDI anwenden
- » Unfälle und Schäden aktiv verhindern

19 Hubarbeitsbühnen bedienen mit Zertifikat

Termin	01.10.2026
Ort	Rettenbach
Seminardauer	1 Tag (9 – 16 Uhr)
Zielgruppe	Servicetechniker, Monteure mit Ausbildung zur EFKffT
Teilnehmerzahl	8 – 15 Personen
Kosten	EUR 125,00*
Anmeldeschluss	10 Tage vor Seminarbeginn
Anmeldung	www.reflexa.de/schulungen



Seminarziel

Sichere und rechtskonforme bedienen sollen von Hubarbeitsbühnen (Scherenbühnen, Teleskopbühnen, Gelenkteleskopbühnen, LKW-Arbeitsbühnen etc.)

Lehrgangsinhalte

1. Theoretische Ausbildung (Vormittag)

- a) Rechtliche Grundlagen
 - » DGUV 308-008 – Inhalte und Vorgaben
 - » DGUV Vorschrift 1 – Unterweisungspflicht
 - » Arbeitsschutzgesetz (ArbSchG)
 - » Betriebssicherheitsverordnung (BetrSichV)
 - » Relevante Normen: DIN EN 280, ISO 18878
- b) Aufbau, Funktion und Typen von Hubarbeitsbühnen
 - » Scherenbühnen
 - » Teleskopbühnen
 - » Gelenkteleskopbühnen
 - » Anhängerbühnen
 - » LKW-Arbeitsbühnen
 - » Sicherheitseinrichtungen & Steuerungen
- c) Betrieb und Einsatztauglichkeit
 - » Sicht- und Funktionsprüfung
 - » Übernahme, Transport & Abstellen
 - » Einsatzgrenzen (Wind, Bodenbeschaffenheit, Tragfähigkeit)
 - » Umgang mit Gefährdungen
 - » PSA gegen Absturz (Grundwissen)
- d) Unfallverhütung und Rettungsmaßnahmen
 - » typische Unfallursachen
 - » Maßnahmen zur Prävention
 - » Notabsenkung und Notfallprozesse

2. Praktische Ausbildung (Nachmittag)

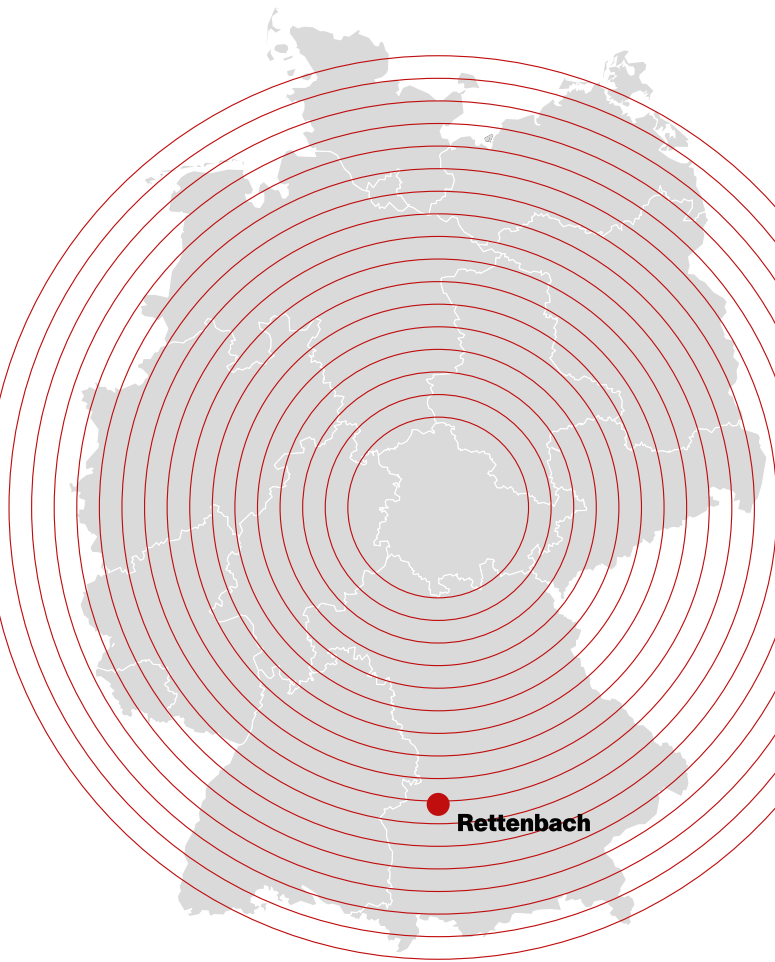
- » gemäß DGUV 308-008 obligatorisch:
- » Einweisung an der konkreten Hubarbeitsbühne
- » tägliche Sicht- und Funktionsprüfung
- » Aufstellen, Abstützen & Inbetriebnahme
- » Fahren, Heben, Verfahren
- » Arbeiten in der Höhe
- » Verhalten in Gefahrensituationen
- » Bedienung des Notablasses

3. Abschlussprüfung

- » theoretische Prüfung
- » Multiple Choice oder schriftlicher Test zu:
 - » rechtlichen Grundlagen
 - » Aufbau & Bedienung
 - » Sicherheitsregeln
 - » Gefährdungserkennung
- » praktische Prüfung
- » sichere Bedienung einer Hubarbeitsbühne
- » korrekte Vorbereitung und Funktionsprüfung
- » fachgerechte Ausführung typischer Arbeitsaufgaben
- » Nach bestandener Prüfung erhalten die Teilnehmer:
 - Zertifikat (DGUV-konform)
 - Bedienerausweis / Hubarbeitsbühnenschein

Mit Abschluss-
Zertifikat

Individuelle Seminare für Sie



Mehr Kompetenz im Sonnenschutz – Ihr Vorsprung mit unserem Seminarprogramm

Als unser Fachpartner stehen Sie täglich vor der Herausforderung, Kunden kompetent zu beraten, technisch anspruchsvolle Lösungen umzusetzen und sich im Wettbewerb erfolgreich zu positionieren. Genau dabei unterstützen wir Sie mit unserem praxisorientierten Seminarprogramm rund um den modernen Sonnenschutz.

Praxisnah. Branchenorientiert. Erfolgsgerichtet.

Unsere Seminare vermitteln fundiertes Fachwissen zu Produkten, Technik, Montage und Beratung – speziell für die Anforderungen im Sonnenschutz. Dabei legen wir größten Wert auf direkte Umsetzbarkeit in Ihrem Arbeitsalltag.

Individuelle Schulungen – passgenau für Ihr Unternehmen

Neben unserem festen Seminarprogramm bieten wir Ihnen maßgeschneiderte Schulungen, die exakt auf Ihre Bedürfnisse, Ihr Team und Ihre Projekte abgestimmt sind. Ob Vertrieb, Technik oder Montage – wir entwickeln gemeinsam mit Ihnen ein individuelles Trainingskonzept.

Flexibel – bei Ihnen vor Ort oder bei uns im Werk Sie entscheiden, wo Sie lernen möchten:

Bei Ihnen vor Ort – deutschlandweit, direkt in Ihrem Betrieb.
In unseren modernen Schulungszentren in Rettenbach oder Oederan.

Ihre Vorteile als Fachpartner:

- » spezifisches Know-how für die Sonnenschutzbranche
- » individuelle Inhalte statt Standardlösungen
- » praxisorientierte Trainings mit erfahrenen Experten
- » direkter Mehrwert für Beratung, Verkauf und Montage
- » nachhaltiger Wissenstransfer für Ihren Geschäftserfolg

Nutzen Sie die Chance, sich und Ihr Team gezielt weiterzuentwickeln – mit Schulungen, die genau zu Ihnen passen.

Für nähere Informationen zu Ihrem individuellen Seminar sprechen Sie Ihren Gebietsverkaufsleiter an oder kontaktieren Sie uns unter vertrieb@reflexa.de

AGB für Ihre Anmeldung



1. Anmeldung

- 1.1. Für alle Seminare der REFLEXA WERKE Albrecht GmbH ist eine schriftliche Anmeldung notwendig. Die Anmeldung ist nur unmittelbar durch den Seminarteilnehmer bzw. dessen Arbeitgeber möglich. Eine Vermittlung von Seminarteilnahmen durch Drittanbieter ist nicht gestattet.
- 1.2. Die Anmeldung gilt als angenommen, wenn wir nicht innerhalb von 10 Tagen nach Eingang der Anmeldung die Ablehnung erklärt haben. Zudem erhalten Sie von uns eine Anmeldebestätigung. Ihre Anmeldung ist verbindlich.
- 1.3. Für jedes Seminar ist eine Mindestteilnehmerzahl festgelegt. Die Anmeldungen werden nach der Eingangsreihenfolge bearbeitet. Die Teilnehmerzahl ist begrenzt.

2. Teilnahmegebühr

- 2.1. Über die Teilnahmegebühr für die jeweilige Veranstaltung wird den Teilnehmern eine Rechnung übersandt. Der ausgewiesene Rechnungsbetrag ist vom Kunden ab Rechnungsdatum innerhalb von 30 Tagen netto ohne Abzug zu zahlen.

3. Leistungsumfang

Der Leistungsumfang der einzelnen Veranstaltungen ergibt sich aus der jeweiligen Seminarbeschreibung.

4. Programmänderung / Ausfall von Seminaren

- 4.1. Wir behalten uns vor, Seminare aus organisatorischen Gründen oder höherer Gewalt abzusagen. Wir informieren die angemeldeten Teilnehmer schnellstmöglich nach Eintritt eines Ereignisses, das den Ausfall eines Seminars zur Folge hat, über den Ausfall. Schadensersatzansprüche bestehen dadurch nicht.
- 4.2. Programmänderungen aus dringendem Anlass behalten wir uns vor und berechtigen die Teilnehmer nicht zur Preisminderung oder zum Rücktritt vom Vertrag. Ein Anspruch auf Durchführung eines bestimmten Seminars aus unserem Programm besteht nicht.
- 4.3. Muss ein Seminar abgesagt werden, erstatten wir umgehend die ggf. bezahlte Teilnahmegebühr. Weitergehende Ansprüche sind ausgeschlossen, außer in Fällen vorsätzlichen oder grob fahrlässigen Verhaltens von Angestellten oder sonstigen Erfüllungsgehilfen der REFLEXA WERKE Albrecht GmbH.

5. Stornierung durch den Teilnehmer

- 5.1. Teilnehmer können ihre Anmeldung bis 14 Tage vor dem Veranstaltungstermin kostenfrei stornieren. Die Stornierung hat schriftlich per E-Mail an events@reflexa.de zu erfolgen. Ausnahme Elektrofachkraft für festgelegte Tätigkeiten und Auffrischung Elektrofachkraft.
- 5.2. Bei späteren Abmeldungen sowie Nichterscheinen (z. B. auch bei Krankheit) wird die volle Seminargebühr berechnet. Gern akzeptieren wir ohne zusätzliche Kosten einen Ersatzteilnehmer. Wir bitten in diesem Fall um vorherige Ankündigung und Mitteilung des Namens des Ersatzteilnehmers per E-Mail an events@reflexa.de.

6. Seminarunterlagen

- 6.1. Soweit den Teilnehmern Unterlagen, Skripte oder sonstige Arbeitsmaterialien ausgehändigt werden, unterliegen diese dem Urheberrecht und dürfen ohne ausdrückliche Genehmigung der Autoren weder ganz noch in Teilen vervielfältigt, verbreitet oder der Öffentlichkeit zugänglich gemacht werden.
- 6.2. Seminarunterlagen werden ausschließlich den Teilnehmern der Reflexa-Seminare zur eigenen Verwendung und Nacharbeiten der Seminarinhalte zur Verfügung gestellt

7. Datenschutz

- 7.1. Die von den Teilnehmern im Rahmen ihrer Anmeldung bekannt gegebenen Daten werden, soweit nicht bereits eine anderweitige Einwilligung der Teilnehmer zur weitergehenden Datenverarbeitung vorliegt, von REFLEXA WERKE Albrecht GmbH lediglich zur Durchführung und Abwicklung der jeweiligen Veranstaltung gespeichert und verarbeitet. Eine Weitergabe an Dritte erfolgt hierbei nur, wenn und soweit dies zwingend zur Durchführung der Veranstaltung notwendig ist.
- 7.2. Mit seiner Anmeldung erklärt sich der Teilnehmer mit der Veröffentlichung seines Namens und der von ihm angegebenen Anschrift innerhalb eines Teilnehmerverzeichnisses einverstanden.
- 7.3. Weitergehende Hinweise zur Speicherung und Verarbeitung von Daten werden dem Teilnehmer im Rahmen seiner Anmeldung gemacht.

8. Ergänzende Bestimmungen

- 8.1. Sollte eine der vorstehenden Regelungen unwirksam sein, betrifft dies die übrigen Regelungen nicht.
- 8.2. Ergänzend gelten die Allgemeinen Geschäftsbedingungen der REFLEXA WERKE Albrecht GmbH und die Informationen zum Datenschutz, die unter www.reflexa.de abrufbar sind.



Seien Sie schnell und reservieren Sie sich einen der beliebten Seminarplätze. Melden Sie sich unter www.reflexa.de/schulungen oder durch das Scannen des QR-Codes an.