

# Raffstore

die ideale Lösung für Ihre Fenster

Reflexa



# Raffinierte Verschattung



Die Raffstores und Außenjalousien von Reflexa machen Ihre heimischen vier Wände nicht einfach nur dunkel.

Erstklassiges Design gepaart mit technischem Know-How lässt keine Wünsche offen. Sogar bei optimalem Blend- und Sichtschutz müssen Sie nicht im Dunkeln sitzen. Moderne Lichtleittechnik erlaubt es, die oberen Lamellen einer Jalousie zu öffnen und so beispielsweise optimale Arbeitsplatzbedingungen zu schaffen.

Sie können Ihre Privatsphäre ungestört von neugierigen Blicken und zu starker Sonneneinstrahlung genießen.

Der Lichteinfall kann durch filigrane Bewegungen der Lamellen auf den Millimeter genau gesteuert werden. So entsteht im Spiel von Licht und Schatten ein traumhaftes Wohnambiente.

- » Sichtschutz vor ungewollten Blicken
- » Schutz vor UV-Strahlung
- » Blendschutz durch stufenlos verstellbare Lamellen
- » umfangreiche Farbauswahl für individuelle Gestaltung
- » reduziert nachweislich Energiekosten

## Flucht-Raffsystem

Das Reflexa Flucht-Raffsystem ermöglicht eine sekunden-schnelle Notraffung der Lamellen. Dabei wird der elektrisch betriebene Raffstore bei Auslösung des Flucht-Raffsystems unmittelbar hochgezogen. Mit diesem System werden Rettungswege innerhalb kürzester Zeit freigegeben.

Nach einem Ernstfall kann der Raffstore weiter genutzt werden.



- » Schutz und Sicherheit an allen Gebäudeöffnungen
- » stromunabhängige Notöffnung des Raffstorebehanges
- » elektrische oder manuelle Flucht-Raffsysteme

## Windstabiler Raffstore

An hohen Gebäuden und in windanfälligen Lagen empfiehlt sich der Einsatz eines windstabilen Raffstores mit seitlicher Schienenführung und zusätzlicher Drahtseilverspannung.

Durch die längere Nutzungsdauer des Raffstores bei Windgeschwindigkeiten bis zu 80 km/h (Windstärke 9) werden die Energiekosten für die klimatische Regelung der Innenräume gesenkt.



## Flachlamelle

Die ursprünglich aus dem Innenbereich stammenden Flachlamellen werden seit geraumer Zeit in verschiedenen Breiten ebenfalls im Objektaußenbereich eingesetzt. Ihre Flexibilität ist ein besonderer Vorteil. Bei leichten Stößen kehrt die Lamelle einfach in den Ursprungszustand zurück.

Die dezente und filigrane Optik der Flachlamellen macht sie zu einer attraktiven Fensterverschattung. Das luftig offene Design bietet optimalen Sonnen-, Sicht- und Blendschutz und ein sehr homogenes Fassadenbild.

- » speziell für kleine Fenster und Türen
- » geringe Einbautiefe am Fenster
- » Seil- und Schienenführung
- » 50mm-, 60mm- oder 80mm-Lamellen



## Gebördelte Lamelle

Durch die Stabilität der gebördelten Lamellen eignen sich unsere Raffstores für jede Gebäudesituation. Besonders in exponierten und windintensiven Lagen sind gebördelte Lamellen vorteilhaft.

- » innovative Technik und herausragendes Design
- » Bedienung bequem mit Elektromotor
- » Seil- und Schienenführung
- » 60mm- oder 80mm Lamellen




## S-Lamelle

Die besondere Form gibt dieser neu entwickelten 93mm-Lamelle ihren Namen. Durch die geschwungene Formgebung und die beidseitige Bördelung ist dieser Lamellentyp extrem windstabil.

Von Vorteil ist auch das Schließverhalten:

Diese Form ermöglicht eine maximale Abdunklung der Innenräume. Ein Gummikeder an der Unterseite der Lamelle sorgt für ein sanftes, leises Schließen. Seil- und Schienenführung möglich.

- » maximale Abdunklung der Räume
- » formschönes Design von innen und außen
- » geräuscharmes Schließverhalten dank Gummikeder




## Z-Lamelle























Für Liebhaber geradlinigen Designs bietet Reflexa die Z-Lamelle an. Diese ist ebenfalls äußerst windstabil und verdunkelt Ihre Räume effektiv. Die angebrachte Gummilippe sorgt auch hier für leises Schließen des Raffstores.

Im geschlossenen Zustand wirkt der Raffstore fast wie eine glatte Oberfläche. Mit 88mm Lamellenbreite können auch großflächige Fensterfassaden optimal verschattet werden.

Nur Schienenführung möglich.



# Lamellenfarben

	Farb-Nr.	Bezeichnung	ähnlich RAL-/DB-Farbtone
	01	Verkehrsweiß	9016
	03	Rubinrot	3003
	06	Taubenblau	5014
	10	Achatgrau	7038
	11	Beige	1019
	12	Lichtgrau	7035
	13	Grauweiß	9002
	14	Weißaluminium	9006
	15	Schiefergrau	7015
	16	Anthrazitgrau	7016
	17	Graualuminium	9007
	21	Moosgrün	6005
	25	Purpurrot	3004
	30	Perlweiß	1013
	37	Staubgrau	7037
	45	Reinweiß	9010
	46	Graubraun	8019
	49	Maisgelb	1006
	51	Lichtbronze	
	52	Bronze	
	71	Hellbeige	
	74	Anthrazit metallic	DB 703

Nicht alle Lamellenarten sind in allen Farben lieferbar (s. Prospekt Raffstore). Exakte Farbwiedergaben sind aus drucktechnischen Gründen nicht möglich. Farbunterschiede Lamellen/pulverbeschichtete Aluminiumteile sind aufgrund von unterschiedlichen Herstellungsverfahren unvermeidbar!

## Standardfarben


für Metallteile (Unterschiene, Führungsschienen, Abstandhalter, Spannwinkel, Blenden)



RAL 9010 Reinweiß



RAL 9016 Verkehrsweiß



RAL 9006 Weißaluminium




RAL 9007 Graualuminium



RAL 7015 Schiefergrau



RAL 7016 Anthrazit



C0 Silber eloxiert



DB 703 Anthrazit metallic

## Blenden



Winkel-, U-Kanal- und Rundblende

## Dämmösungen



Neubau-Aufsatzkastensystem für Raffstore Combo RS



Vorbaukasten in der Dämmebene Raffstore im Combo RS V

Ihr Reflexa-Fachhändler:

81820006/05.2016 Technische Änderungen vorbehalten.  
Farbabweichungen sind drucktechnisch bedingt. Keine Haftung bei Druckfehlern.

REFLEXA-WERKE

Albrecht GmbH

Silbermannstraße 29

89364 Rettenbach

Tel.: +49 (0) 8224 999-0

Fax: +49 (0) 8224 999-222

[www.reflexa.de](http://www.reflexa.de)

[info@reflexa.de](mailto:info@reflexa.de)

Reflexa – Sonnenschutz in Perfektion

