

Plisseo®

Reflexa

Raffstore / Jalousie

Rollladen

Schrägverschattung

Markise

Wintergartenmarkise

Insektenschutz

Plissee

KLEINER PILS-SEE



FEINES PLISSEE



Plissee – Sicht- und Sonnenschutz individuell gestaltet

Viele Faktoren bestimmen die Atmosphäre in Ihren Wohnräumen. Ihr persönliches Wohlfühl-Ambiente verschafft der Seele eine Auszeit vom Alltag.

In der modernen Wohnraumgestaltung gewinnt das Plissee mit seinen verschie-

denen Gestaltungsmöglichkeiten immer mehr an Bedeutung. Wegen der Vielzahl von Modellen, einer großen Stoff- und Farbauswahl, geringem Gewicht, leichter und komfortabler Bedienung und der einfachen Montage ist das Innenverschattungssystem Plissee® sogar für

außergewöhnliche Fensterformen (wie z.B. Rundbogen-, Dreiecks- oder Trapezfenster) eine erstklassige Verschattung.

Mit Plissee® schaffen Sie sich Ihre eigene Oase zum Entspannen und Wohlfühlen.





Flexible Lösungen für jeden Einsatz

Die filigrane Konstruktion macht Plisseo® zum Allrounder an jeder Fenster- oder Türinnenseite. Auch Lichtkuppeln und weiträumige Hallen sind mit Plisseo® flexibel und modern zu gestalten.

Ob Verdunklung in Schlafzimmern oder Sicht- und Sonnenschutz in Küche, Wohn- und Esszimmer – Plisseo® ist so individuell wie Ihre Räume und passt sich optimal den Gegebenheiten an.

Jahrelange Erfahrung, maßgenaue Fertigung und qualitativ hochwertige sowie langlebige Materialien aus deutscher Herstellung garantieren die Erfüllung höchster Ansprüche an Design und Funktion.



Reflexa gehört zu den 100 innovativsten Unternehmen des deutschen Mittelstandes.

Ausgezeichnete Stoffqualität und Dekorauswahl

Plissee-Stoffe aus hochwertigem, UV-beständigem Polyestergewebe sind extrem langlebig und einfach in der Handhabung.

Drei unterschiedliche Transparenzgruppen ermöglichen eine optimale Regulierung von Licht- und Wärmeeinfall wie auch die genaue Bestimmung von Durch- und Einblicken.

Nahezu alle Gewebe sind mit dem



Blick von innen



Blick von außen



Blick von innen



Blick von außen



Blick von innen



Blick von außen

Transparent: Beidseitiger Durchblick ist je nach Art der Lichtverhältnisse möglich. Stoff bietet leichten, schwerelosen Sichtschutz.

Blickdicht: Schützt vor Hitzeeinwirkung, gewährt Licht- und Sichtschutz. Von außen sind je nach Innenbeleuchtung gerade noch Konturen erkennbar.

Abdunkelnd: Verhindert störendes Licht in Schlaf- und Kinderzimmern. Schafft lichtfreie Bedingungen für Bildprojektoren in Arbeits- und Konferenzräumen.



Funktionell und dekorativ in allen Räumen



Unsere doppelwandigen Plissees mit wabenförmigen Duette®-Stoffen begeistern durch ihre besondere Stabilität und die innenliegenden Schnüre und verfügen außerdem über schallabsorbierende und isolierende Eigenschaften.

Eine deutliche Einsparung von Heizenergie durch bis zu 46% weniger Wärmeverlust an Fenstern wie auch hoher Schutz vor Sonnenlicht und schädlichen UV-Strahlen sind überzeugende Argumente für diese stilvolle und moderne Fensterdekoration.



Für die Verwendung im Bad bietet Reflexa feuchtraumgeeignete Plissee-Stoffe an. Durch dauerhaft schönen Sichtschutz wird Ihr Bad zur Wohlfühloase.






Für jedes Fenster die passende Lösung

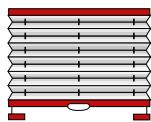
Plisseo®-Produkte eignen sich ideal für alle gängigen Fenster und Türen. Mit unserem patentierten Verfahren für Schrägverschattungen bekommen Sie auch außergewöhnliche Fensterformen leicht in den Griff.

Rechteckige Fenster, Dreh- und Kippfenster mit einer Flügelneigung bis zu 15° werden optimal durch freihängende bzw. verspannte Plisseo®-Anlagen verschattet.

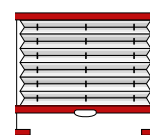
Verspannte Plissees sorgen auch bei Dachflächen- und Schwingfenstern mit einer Neigung von maximal 60° und bei Lichtkuppeln, Wintergarten- und Plafondfenstern dafür, dass das Plissee trotz Neigung immer direkt am Fenster bleibt.



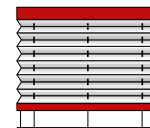
Freihängende Anlagen



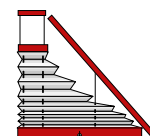
Verspannte Anlagen



Dachflächenfenster



Plafondfenster



Sonderformen

Innovative Systeme für maximalen Komfort



Die fünf Plisseo®-Bedienvarianten:

- » erfüllen die Anforderung zur Kindersicherheit gem. DIN EN 13120
- » Zugschnur
- » Bediengriff (optional mit Bedienstab)
- » Bedienkette
- » Elektromotor (optional mit Funkbedienung)
- » Handkurbel

In allen Einsatzbereichen sorgt die Plisseo®-Formenvielfalt für maximale Flexibilität.

Hochwertige Materialien, in deren Entwicklung Erkenntnisse aus Nanotechnologie, Mechanik und modischen Trends einfließen, garantieren eine lange

Lebensdauer: Die Schienen unserer Plisseo®-Anlagen bestehen aus lackiertem oder eloxiertem, stranggepresstem Aluminium. Alle anderen Teile sind aus Nirosta und UV-beständigem Kunststoff gefertigt.

Die Stoffarten sind mit Eigenschaften für die unterschiedlichsten Anwendungs-

bereiche ausgestattet und lassen sich einfach reinigen.

Je nach Wunsch erfolgt die Bedienung Ihrer Plisseo®-Anlagen über Bediengriff, Schnurzug, Kettenzug, Handkurbel oder ganz bequem per Elektromotor und optionaler Funkbedienung.



Ihr Reflexa-Fachhändler:

REFLEXA-WERKE
Albrecht GmbH

Silbermannstraße 29
89364 Rettenbach

Tel.: +49 (0) 8224 999-0

Fax: +49 (0) 8224 999-222

www.reflexa.de

info@reflexa.de