


Bedienungsanleitung

Insektenschutz-Plissee

PL-1, PL-1U, PL-1D, PL-1DU, PL-2, PL-2U, PL-2D, PL-2DU,
PL-3, PL-3U, PL-3D, PL-3DU, PL-4V, PL-5V



MONTAGEANLEITUNG

SCAN 
ME!

Sehr geehrte Kundin,
sehr geehrter Kunde,

herzlichen Glückwunsch zum Kauf eines Produkts aus dem Hause Reflexa.

Wir bedanken uns für Ihr Vertrauen und garantieren Ihnen ein qualitativ hochwertiges Produkt „Made in Germany“, an dem Sie viel Freude haben werden.

Weitere Informationen über unser Produktsortiment erhalten Sie bei Ihrem Fachpartner oder unter **www.reflexa.de**



Reflexa Werke Albrecht GmbH
Silbermannstraße 29
89364 Rettenbach


Allgemeine Sicherheitshinweise



Diese Anleitung ist vor der ersten Bedienung aufmerksam durchzulesen. Die Sicherheitshinweise sind zu beachten. Schäden, die durch Nichtbeachtung entstehen, unterliegen nicht der Gewährleistung.


Diese Anleitung ist vom Kunden aufzubewahren und muss bei einer eventuellen Übertragung auf Dritte dem neuen Besitzer weitergereicht werden.

Die in dieser Anleitung dargestellten Abbildungen sind beispielhaft, die Anleitung gilt auch für andere Arten von Insektenschutzgitter aus dem Hause Reflexa.




Bestimmungsgemäße Verwendung

Die in dieser Anleitung beschriebenen Produkte dürfen nur für ihren ursprünglichen Verwendungszweck eingesetzt werden. Veränderungen wie An- und Umbauten, welche nicht vom Hersteller vorgesehen sind, dürfen nur mit schriftlicher Genehmigung von Reflexa vorgenommen werden. Zusätzliche Belastungen unserer Produkte durch angehängte Gegenstände oder durch Seilabspannung können zu Beschädigungen führen und sind daher nicht zulässig.



Reflexa Insektenschutzgitter sind keine Absturzsicherungen! Die Insektenschutzgitter sind nicht dafür ausgelegt, zusätzliche Lasten aufzunehmen. Es besteht Absturzgefahr!



Quetsch- und Scherbereiche

Am Produkt können Quetsch- und Scherbereiche bei unsachgemäßer Bedienung und Montage entstehen. Dadurch können Kleidungsstücke bzw. Körperteile gequetscht werden!

Reinigung und Wartung

Um eine höchstmögliche Lebensdauer Ihres Produktes zu erhalten, beachten Sie bitte die folgenden Wartungs- und Pflegehinweise.



Achtung:


Lehnen Sie keine Gegenstände gegen das Insektenschutzgitter. Verzichten Sie bei sämtlichen Reinigungs- und Wartungsarbeiten auf den Einsatz spitzer Gegenstände.

Rahmen:

Reinigen Sie den Rahmen mit einem feuchten Tuch und mildem Spülmittel (pH-neutral). Verwenden Sie keine Scheuermittel und/oder aggressiven Reinigungsmittel.

Gewebe:

Flylock Insektenschutzgewebe sind schmutzabweisend und somit leicht zu reinigen. Zur Reinigung des Gewebes bitte nur eine weiche Bürste verwenden. Das Ausblasen des Gewebes ist möglich, sollte jedoch nur mit geringem Luftdruck erfolgen, um das Gewebe nicht zu beschädigen.



Verhalten bei Frost:

Bei angekündigtem Frostwetter ist darauf zu achten, dass kein stehendes Wasser im Rahmen vorhanden ist.

Serviceleistungen

Gewebe:


Unsere Flylock Insektenschutzgewebe sind extrem widerstandsfähig und reißfest. Sollte es dennoch einmal zu einer Beschädigung des Gewebes kommen (z.B. durch sehr scharfe Gegenstände), bespannen wir Ihren Rahmen einfach neu. Nähere Informationen erhalten Sie bei Ihrem Fachpartner.

Lack:

Um eventuelle Lackschäden auszubessern, können Sie unsere speziellen Lackstifte verwenden, die auf Farbe und Glanzgrad des pulverbeschichteten Materials abgestimmt sind.

Sonstiges:

Treten sonstige Beschädigungen an Ihrem Insektenschutz auf, informieren Sie bitte Ihren Fachpartner. Er setzt sich dann umgehend mit unseren Experten in Verbindung, um Ihnen die optimale Lösung anzubieten.



Ersatzteile / Reparatur

Durch unsachgemäße Reparatur können Personen- oder Sachschäden verursacht werden. Lassen Sie die Reparatur nur von einer qualifizierten Person durchführen.

Um die Funktion Ihres Produktes auf Dauer sicherzustellen und um den zugelassenen Serienzustand nicht zu verändern, dürfen nur Original Reflexa Ersatzteile verwendet werden. Wenden Sie sich bei Bedarf an einen Fachpartner.

CE-Kennzeichnung

Reflexa Insektenschutz Flylock ist nach der Bauproduktenverordnung leistungserklärt und erfüllt bei bestimmungsgemäßer Verwendung die grundlegenden Anforderungen der harmonisierten Norm EN 13561:2009:01.

Die entsprechende Erklärung ist beim Hersteller hinterlegt und kann unter www.reflexa.de heruntergeladen werden.

Leistungserklärung

Declaration of Performance

LENr.: 12400000



Eindeutiger Kenncode des Produkttyps <i>Unique identification code of product type</i>	Insektenschutz einfahrbar <i>pleated insect screen</i>
Verwendungszweck <i>Intended purpose</i>	außenliegender Insektenschutz, Abschluss außen Verwendungszweck nach DIN EN 13561:2004 + A1:2008 <i>external insect frame for outdoor use intended use according DIN EN 13561:2004 + A1:2008</i>
Hersteller <i>Manufacturer</i>	REFLEXA-WERKE Albrecht GmbH Silbermannstraße 29 89364 Rettenbach Deutschland Tel.: +49 (0) 8224 999-0
System zur Bewertung und Überprüfung der Leistungsbeständigkeit <i>System to evaluate and verify the reliability of performance</i>	Zertifizierung gemäß Bewertungssystem 4 der Bauproduktenverordnung 305/2011 / EG <i>certification according rating system 4 of the Building Products Guideline 305/2011 / EC</i>
Harmonisierte Norm <i>Harmonized norm</i>	DIN EN 13561:2004 + A1:2008 <i>DIN EN 13561:2004 + A1:2008</i>

Die Leistung des vorstehenden Produkts entspricht der erklärten Leistung. Für die Erstellung der Leistungserklärung im Einklang mit der Verordnung (EU) Nr. 305/2011 ist allein der obengenannte Hersteller verantwortlich.

The performance of the product equates to the declared performance. The manufacturer is accountable for the declaration of performance in accordance with the Regulation (EU) No. 305/2011.

Wesentliche Merkmale <i>key characteristics</i>	Leistung <i>performance</i>	harmonisierte Norm <i>harmonised standard</i>
Windwiderstand <i>wind resistance</i>	0	EN 13561:2009-01 <i>EN 13561:2009-01</i>

Untersignet für den Hersteller und im Namen des Herstellers von:
Signed for the manufacturer:

Miriam Albrecht
Geschäftsleitung
General Manager

Rettenbach, 01.09.2022



Ihr Reflexa Fachpartner: