

PLISSEO®

Plissee und Duette

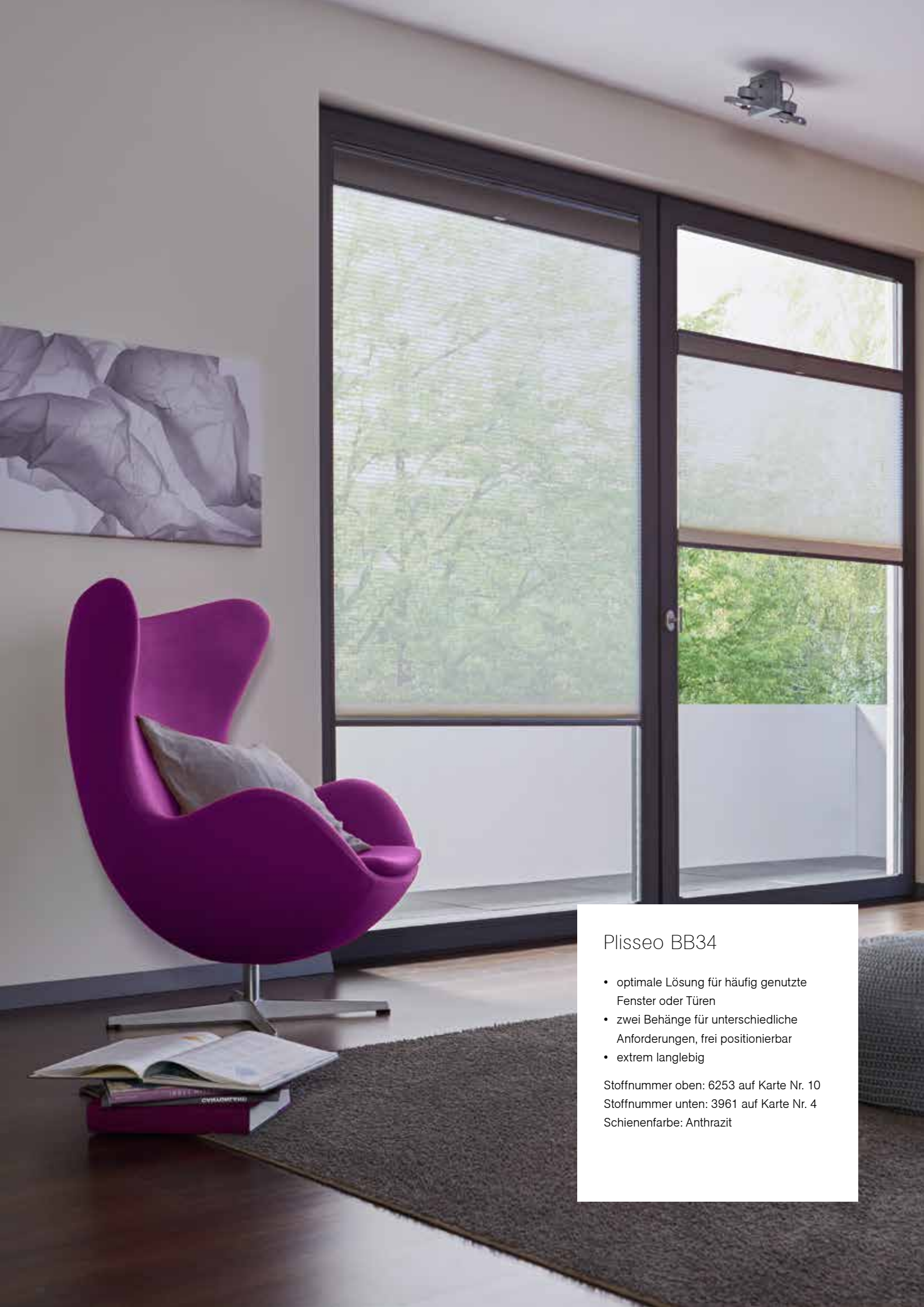


COOL MIT FALTEN



Plissees sind echte Klassiker und vereinen optimale Tageslichtregulierung, Sicht- und Blendschutz. Die verschiedenen Ausführungen sind geeignet für Fenster, Dachflächenfenster, Wintergärten und maßgeschneidert für verschiedenste Sonderformen.

Unsere Plissees bieten ein modernes und hochwertiges Design mit exzellenten Funktionen – das bringt Ihre Coolness auf ein neues Level.



Plisseo BB34

- optimale Lösung für häufig genutzte Fenster oder Türen
- zwei Behänge für unterschiedliche Anforderungen, frei positionierbar
- extrem langlebig

Stoffnummer oben: 6253 auf Karte Nr. 10

Stoffnummer unten: 3961 auf Karte Nr. 4

Schienenfarbe: Anthrazit

Alles auf einen Blick

STIL FINDEN. ZUHAUSE GESTALTEN.

Ob puristisch, gemütlich oder extravagant – hier finden Sie Inspiration und Orientierung. Für eine Fensterdekoration, die nicht nur funktioniert, sondern auch begeistert.



6

Freihängende Anlagen

Freihängende Plissees verbinden Stil und Funktionalität. Sie schützen vor neugierigen Blicken, verbessern die Raumästhetik und eignen sich als elegante Fensterdekoration für jeden Raum im Haus.



7

Verspannte Anlagen

Entdecken Sie unsere Allrounder – flexibel, funktional und stilvoll. Ideal für Wohnräume, Küchen oder Bäder und bequem von oben und unten verstellbar.



8

Dachflächenfenster

Plissees am Dachfenster sind die moderne Alternative zur Gardine: Sie schützen tagsüber vor Sonne, abends vor Blicken – wahlweise lichtdurchlässig, blickdicht oder verdunkelnd. Für genau das Raumgefühl, das Sie möchten.



9

Plafondfenster

Perfekter Sonnenschutz für schwer zugängliche Fenster – ideal für Wintergärten oder Lichtkuppeln. Dank gespannter Technik bleiben die Plissees sicher in Position – selbst in der Horizontalen oder an geneigten Flächen.



10

Sonderformen

Außergewöhnliche Fenster brauchen individuelle Lösungen: Unsere Plissees passen sich jeder Form an – ob rund, dreieckig oder trapezförmig. Millimetergenau nach Maß gefertigt, bieten sie stilvollen Sicht- und Sonnenschutz, wo Standardlösungen nicht reichen.



11

Duette®

Das Wabenplissee besteht aus zwei miteinander verbundenen Stofflagen. An den Knickstellen entstehen wabenförmige Hohlkammern, in denen die Schnüre unsichtbar laufen, ohne sichtbare Löcher im Stoff. Duette verbessert zusätzlich die Raumakustik und spart Energie.

14

Eigenschaften

Transparenzen, Eigenschaften und Zubehör – Ihr Plissee nach Ihren Wünschen gestaltet.





Freihängendes Plissee

GANZ EINFACH



Freihängende Plissee®-Modelle können an senkrechten und rechteckigen Drehfenstern sowie Türen und festverglasten Elementen angebracht werden. Der Behang ist an der Oberschiene befestigt und hängt frei vor dem Fenster. Dies sorgt für eine einfache und schnelle Montage. Verschiedene Bedienformen und Behangvarianten stehen zur Auswahl.

Bedienvarianten: Manuell mit Schnurzug, Kettenzug oder bequem per Motor.



Schnurzug



Smartcord®



Kettenzug



Elektromotor

Verspanntes Plissee

ZUSÄTZLICHER HALT

Verspannte Plissee®-Modelle können an senkrechten Dreh-, Kipp- und Schiebefenstern sowie Türen und festverglasten Elementen angebracht werden. Der Behang ist bei diesen Modellen an Ober- bzw. Unterschiene durch Spannseile befestigt, sodass er auch bei gekipptem Fenster direkt am Fenster hängt. Verschiedene Bedienformen und Behangvarianten stehen zur Auswahl.



Der Kettenzug ermöglicht eine bequeme und stufenlose Bedienung.



Manuell mit Bediengriff

Bedienvarianten: Manuell mit Bediengriff, Schnurzug, Kettenzug oder bequem per Motor.



Bediengriff



Schnurzug



Kettenzug



Elektromotor



Der Schnurzug ermöglicht eine bequeme und stufenlose Bedienung.



SCHRÄGLAGE? KEIN PROBLEM

Die verspannten Plissees der Modellgruppe D sind speziell für rechteckige Dachflächen- und Schwingfenster mit einer Neigung von bis zu 60° entwickelt worden. Die Verspannung sorgt dafür, dass das Plissee trotz Fensterneigung jederzeit direkt am Fenster bleibt. Die Bedienung erfolgt ausschließlich mit Bediengriff. Verschiedene Behangvarianten stehen zur Auswahl.

Bedienvarianten: Manuel mit Bediengriff und Schnurzug



Bediengriff



Schnurzug





Plafondfenster **Plissee**

STILVOLL ÜBERKOPF

Ansprechenden Sonnenschutz für rechteckige Plafondfenster oder Lichtkuppeln mit einer Neigung von bis zu 45° bieten die verspannten Plissees der Modellgruppe P. Die Verspannung sorgt dafür, dass das Plissee trotz Fensterneigung jederzeit direkt am Fenster bleibt. Verschiedene Bedienformen und Behangvarianten stehen zur Auswahl.

Bedienvarianten: Manuel mit Bediengriff, Kurbel oder bequem per Motor.



Bediengriff



Kurbel



Elektromotor



Sonderform **Plissee**

STYLE KENNT KEINE STANDARDFORMEN



Modell BB80



Modell 2 x BF51

Für Fenster mit Schrägen oder Rundungen, in Dreiecks- oder Trapezform eignen sich die verspannten Plissees der Gruppe Sonderformen. Sie bieten für viele außergewöhnliche Fensterformate maßgeschneiderten Schutz vor Sonne und störenden Blicken. Verschiedene Bedienformen stehen zur Auswahl.

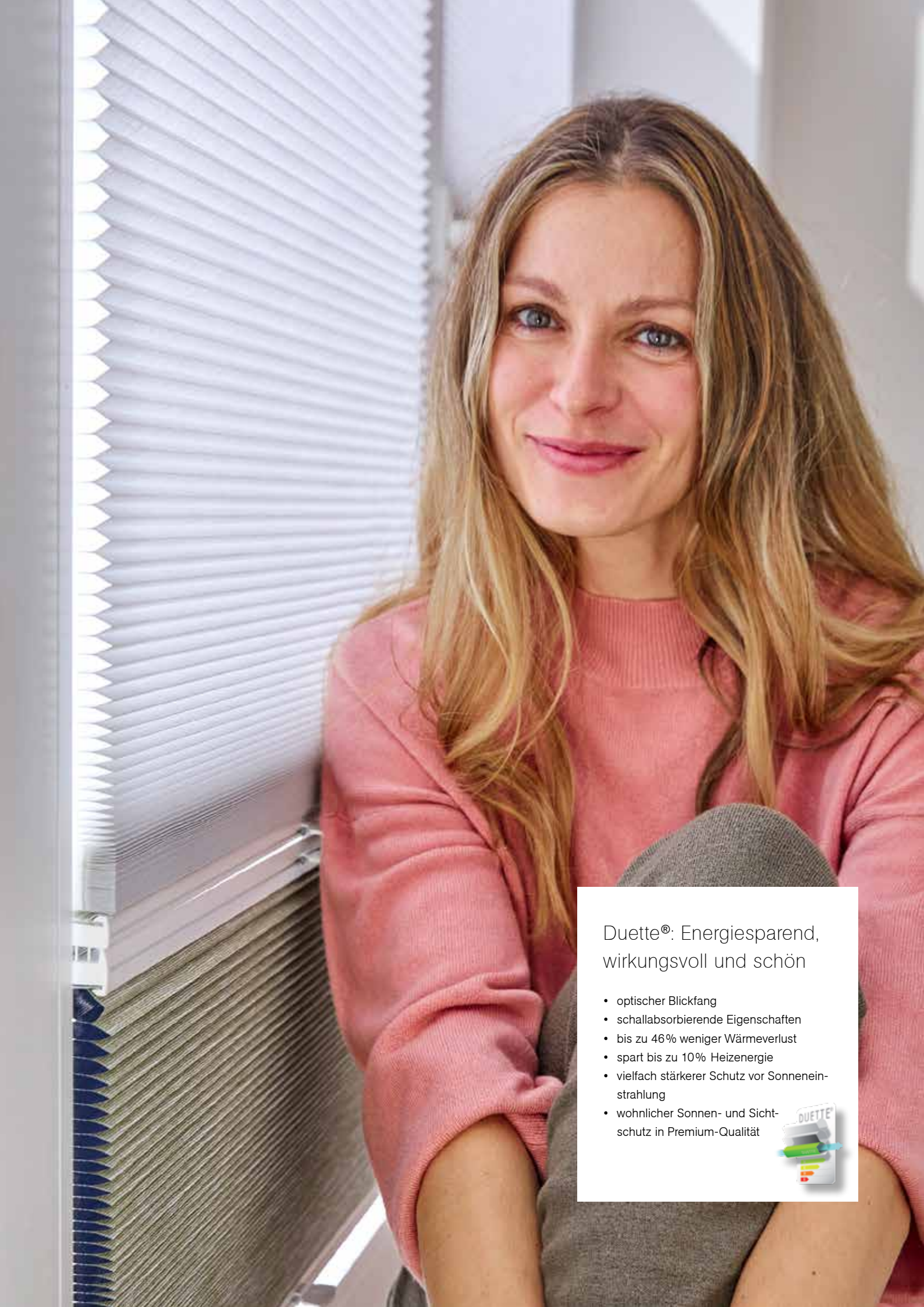
Bedienvarianten: Manuell mit Bediengriff und Schnurzug.



Bediengriff



Schnurzug



Duette®: Energiesparend, wirkungsvoll und schön

- optischer Blickfang
- schallabsorbierende Eigenschaften
- bis zu 46% weniger Wärmeverlust
- spart bis zu 10% Heizenergie
- vielfach stärkerer Schutz vor Sonneneinstrahlung
- wohnlicher Sonnen- und Sichtschutz in Premium-Qualität



Digitaldruckstoffe für Ihr Plissee

IHR MOTIV. IHR STIL. IHR PLISSEE.

Setzen Sie stilvolle Akzente – mit Digitaldruckstoffen. Wählen Sie aus einer Vielzahl exklusiver Motive und bringen Sie Farbe, Struktur und Persönlichkeit in Ihre Fensterdekoration.

Stoff Nr. 9902 (grün), 9903 (grau), 9905 (gelb)



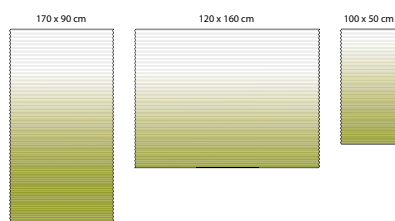
Stoff Nr. 9909




Stoff Nr. 9907



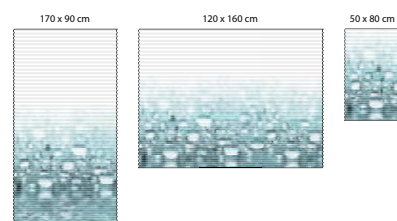
Anwendungsbeispiele:



Anwendungsbeispiele:



Anwendungsbeispiele:





Je nach Anlagengröße, kann der sichtbare Bereich des Drucks mehr oder weniger die Stofffläche ausfüllen. Die Druckmuster haben immer die gleiche Größe. Beachten Sie die Anwendungsbeispiele und Maßangaben. Der Druck wird immer an der dargestellten Position sichtbar sein.


Stoff Nr. 9969

Stoff Nr. 9968

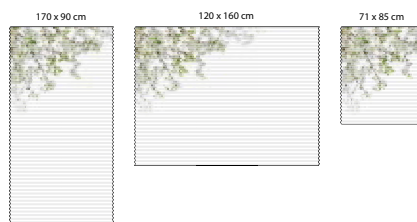
Stoff Nr. 9970



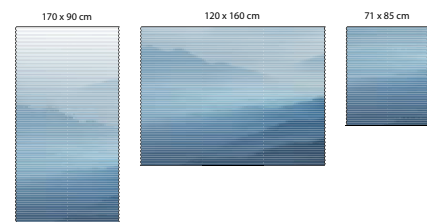
Anwendungsbeispiele:



Anwendungsbeispiele:



Anwendungsbeispiele:



SO EINFACH WIRD ES IHR PLISSEE

Plissee ist nicht gleich Plissee – erst mit der richtigen Transparenz, den passenden Eigenschaften und cleverem Zubehör wird's perfekt. Hier finden Sie alles, was Sie brauchen, um Ihr Plissee genau auf Ihre Wünsche abzustimmen.

Transparenzstufen



TRANSPARENT Außenansicht Innenansicht

Der leichte und feine Sichtschutz ermöglicht je nach Lichtverhältnissen einen Durchblick von beiden Seiten.



BLICKDICHT Außenansicht Innenansicht

Der Licht- und Sichtschutz, bei dem von außen – je nach Innenbeleuchtung – maximal Konturen erkennbar sind. Schützt im Sommer vor Hitzeeinwirkung und spart Kühlenergie.



ABDUNKELND Außenansicht Innenansicht

Ideal für Schlaf- und Kinderzimmer sowie Meeting-Räume: sorgt für eine erholsame Nachtruhe ohne störendes Licht und optimale Sichtbedingungen bei Präsentationen mit Beamern.

Bedienvarianten



Bediengriff



Schnurzug



Smartcord®



Kettenzug



Kurbel



Elektromotor



Plisseo®-Produktlinien




Freihängende Anlagen

Freihängende Plisseo®-Modelle können an senkrechten und rechteckigen Drehfenstern, Türen und festverglasten Elementen angebracht werden.




Verspannte Anlagen

Verspannte Plisseo®-Modelle können an senkrechten und rechteckigen Dreh-, Kipp- und Schiebefenstern, Türen und festverglasten Elementen angebracht werden.



Dachflächenfenster

Die verspannten Plissees der Modellgruppe D sind speziell für rechteckige Dachflächen- und Schwingfenster mit einer Neigung von bis zu 60° entwickelt worden.



Plafondfenster

Ansprechenden Sonnenschutz für rechteckige Plafondfenster oder Lichtkuppeln mit einer Neigung von bis zu 45° bieten die verspannten Plissees der Modellgruppe P.



Sonderformen

Für Fenster mit Schrägen oder Rundungen, in Dreiecks- oder Trapezform eignen sich die verspannten Plissees der Gruppe Sonderformen.

Stoffeigenschaften

Duette®-Stoffe:

- unterschiedliches Farbbild innen und außen
- unempfindlich gegen Luftfeuchtigkeit
- unsichtbare Schnüre, keine sichtbaren Löcher im Stoff

Dustblock®:

- abweisend gegen trockenen Schmutz wie z. B. Staub
- abweisend gegen Flüssigkeiten auf Wasser- und Ölbasis
- leichte Reinigung
- wirkt auf beiden Seiten des Gewebes

Topar® Beschichtung:

- geringe Hitzedurchlässigkeit
- abweisend gegen Flüssigkeiten
- schützt den Stoff vor Verschmutzungen
- staubabweisend und waschbar
- unempfindlich gegen Verunreinigungen durch Insekten o. ä.
- leichte Reinigung
- erhöhte Produktlebensdauer

Topar® Plus Beschichtung:

- reflektiert bis zu 65% der Sonnenwärme
- feuchtigkeitsabweisend
- schützt den Stoff vor Verschmutzungen
- staubabweisend und waschbar
- leichte Reinigung
- erhöhte Produktlebensdauer

Schwer entflammbar gem. DIN 4102 B1:

Bei diesen Stoffen erlischt der Brand nach dem Entfernen der Brandquelle von selbst.

QUALITÄT, LICHTSCHUTZ UND FARBVIELFALT



Für Sie gemacht: Unser Plissee – gefertigt mit Liebe zum Detail, höchstem Anspruch an Qualität und produziert in Deutschland.



Plissee am Bildschirmarbeitsplatz – individuell verstellbarer Lichtschutz gemäß Arbeitsstättenverordnung. Für blendfreies Arbeiten und maximalen Komfort.



Große Farbauswahl, ganz ohne Mehrpreis:
www.reflexa.de/wohneuehlfarben



Stoffkollektion: Alle Stoffe und Designs auf einen Blick, erhältlich bei Ihrem Reflexa Fachhändler.

REFLEXA WERKE
ALBRECHT GMBH

Silbermannstraße 29
89364 Rettenbach
Tel. +49 (0) 8224 999-0
www.reflexa.de
info@reflexa.de

