

SENKRECHTMARKISE

FenMa | Minimatic F | Fallarmmarkise



SCHATTEN UND PRIVATSPHÄRE



FenMa Zip Gestellfarbe: RAL 9007 Graualuminium, Tuch: Nr. 600/008002 auf Karte 162

Stellen Sie sich vor: drinnen cool, draußen heiß – und mittendrin Ihre Senkrechtmarkise, die der Sonne zeigt, wo's langgeht. Smart oder auf Knopfdruck fährt sie runter, blockt Hitze, Licht und neugierige Blicke.

Und wenn das Wetter umschlägt? Kein Drama: Senkrechtmarkisen mit modernen Screenstoffen halten Wind und Regen stand.

Unsere Senkrechtmarkisen: starkes Design, starker Schatten.



4

FenMa

Vertikale Abschirmung vor Sonne, Wind und neugierigen Blicken. Die FenMa gibt's in drei Varianten der Stoffführung – für jede Anforderung findet sich hier die ideale Lösung!



10

Minimatic F

Für Fenster und kleine Balkone bietet die Minimatic F interessante Verschattungsoptionen. Das ausgestellte Tuch schirmt Sonneneinstrahlung ab und ermöglicht eine gute Luftzirkulation.



10

Fallarmmarkise

Großzügiger Schatten auf Ihrem Balkon und gleichzeitig freie Sicht nach außen – die Fallarmmarkise ist vor allem für Wohnungen und Mietobjekte beliebter Sonnenschutz.

12

Noch mehr Komfort


Hier finden Sie alle Optionen:
2. Rettungsweg,
Glas-Absturzsicherung,
Bedienmöglichkeiten,
Stoff- und Farbauswahl
und Solarantrieb.



SENKRECHTMARKISE

Der perfekte Schutz gegen Blendung, unerwünschte Blicke und kühle Brisen am Abend.


Die außenliegenden Fenster- und Senkrechtmarkisen sind mit runden und eckigen Kastenformen erhältlich. Sie lassen sich am Fenster, an Ihrer Terrassenüberdachung und an der Fassade montieren oder dezent einputzen. Unabhängig von der Art der Tuchführung können die eckigen Kästen verputzt oder in vorhandene Schächte eingesetzt werden.



Senkrechtmarkise FenMa Zip mit Zip-System

AB SEITE 6


Die reißverschlussähnliche Zip-Führung hält das Markisentuch sicher in den Führungsschienen und rundum gespannt.



Senkrechtmarkise FenMa F mit Führungsschiene

AB SEITE 8

Der Fallstab läuft stabil in den Führungsschienen und spannt dabei das Tuch.



Senkrechtmarkise FenMa S mit Seilführung

AB SEITE 9

Zum luftigen Charakter des textilen Sonnenschutzes passt die filigrane Seilführung besonders gut.



Senkrechtmarkise FenMa Zip

Textiler Sonnen-, Sicht- und Blendschutz, hier mit rundem Kasten.

- Zip-Technik verhindert Lichtschlitze zwischen Tuch und Führungsschienen und sorgt für hohe Windfestigkeit.
- Optimale Verschattung auch für große Fensterflächen bis 19,8 m²
- Elektroantrieb inbegriffen

Hier abgebildet mit

Gestellfarbe: RAL 9016 Verkehrsweiß

Tuch: Nr. 600/002002 auf Karte 162



FenMa Zip Gestellfarbe: DB 703 Matt Feinstruktur, Tuch: Nr. 88-51178 auf Karte 175

Senkrechtmarkise mit Zip-Führung FenMa Zip


WINDSTABILER SCHUTZ

Die FenMa mit Zip-Technologie bietet sich für größere Fensterfronten und für windexponierte Lagen an.


Das Tuch ist seitlich mit einem Zip-System ähnlich einem Reißverschluss versehen. Dieses System läuft auch bei Wind sicher in den Führungsschienen und verhindert seitliche Lichtschlitze.

Wählen Sie passend zu Ihrem Haus den runden oder den eckigen Kasten. Für die Integration in verputzte Fassaden oder in bauseits vorhandene Schächte gibt es den eckigen Kasten mit Abschlusswinkel vorne.


- maximale Breite 6m
- maximale Höhe 5,3m
- maximale Fläche 19,8m²



FenMa Zip: keine Lichtschlitze seitlich am Tuch



FenMa Zip mit geradem Kasten



FenMa Zip mit rundem Kasten



FenMa Zip mit Abschlusswinkel für Putzfassaden oder Verkleidungen



Senkrechtmarkise FenMa Zip

Perfekt als Ergänzung zu Ihrer Terrassen-
überdachung:

- Seitlicher Schutz vor Blicken, Wind und tiefstehender Sonne
- Elektroantrieb standardmäßig, optional mit Solarantrieb

Hier abgebildet mit

Gestellfarbe: DB 703 Matt Feinstruktur

Tuch: Nr. 600/001094 auf Karte 164

Senkrechter Sonnen- und Sichtschutz FenMa F

PRIVATSPHÄRE

Die ideale Ergänzung Ihrer Fenster und Ihrer Terrassenüberdachung gegen tiefstehende Sonne und unerwünschte Blicke.

Die FenMa F ermöglicht hohe Baubarkeiten bei kleinen Kastengrößen und passt sich dadurch auch optisch in jede Architektur ein.

Wie bei den anderen FenMa-Modellen haben Sie auch hier die Wahl zwischen rundem und eckigem Kasten.

maximale Breite 6m
maximale Höhe 5,3m
maximale Fläche 19,8m²



Blickdichtes Tuch schafft Privatsphäre.





FenMa S Gestellfarbe: DB 703 Matt Feinstruktur, Tuch: Nr. 8097/415 auf Karte 180

Seilgeführte Fenstermarkise FenMa S

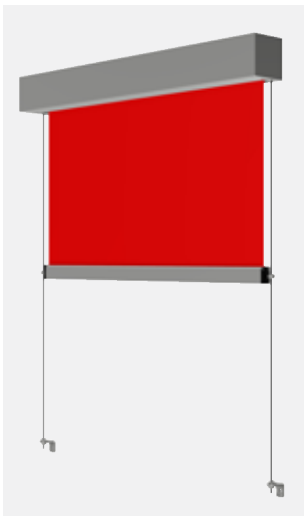
LEICHTIGKEIT TRIFFT MODERNE

FenMa S ist die luftige unter den Fenstermarkisen FenMa. Die Seilführung eignet sich für Bausituationen, an denen Schienenführung nicht möglich oder nicht erwünscht ist.


Zwischen Tuch und Laibung bleibt Freiraum für etwas Lichteinfall und leichten Luftaustausch.

Die dezente Seilführung integriert sich in jede Fassade und passt hervorragend zum textilen Sonnenschutz.

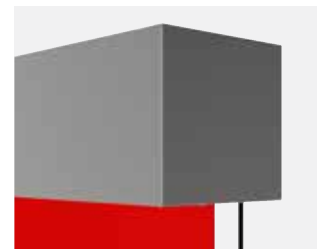
- maximale Breite 6 m
- maximale Höhe 5,3 m
- maximale Fläche 19,8m²



FenMa mit Seilführung



FenMa Seilführung mit rundem Kasten



FenMa Seilführung mit eckigem Kasten

LUFTIGER SCHUTZ

Die vielseitigen Verschattungen für Fenster und Balkone überzeugen durch einfache Montage und schlanke Optik.



Minimatic F geschlossen



Minimatic F geöffnet



Minimatic F: Angenehmer Schatten, gute Luftzirkulation

Der Behang der **Minimatic F** wird durch Ausfallarme nach vorne abgelenkt und blockt Sonnenstrahlen schon weit vor dem Fenster oder Balkon. Licht und Luft haben weiterhin freien Zutritt.

Die besonders kleine Kassette, einfache Montage und bequeme elektrische oder manuelle Bedienung machen die Minimatic F zum beliebten Schattenspender.

maximale Breite 3 m
maximale Höhe 1,1 m

Die **Fallarmmarkise** wird gerne an Wohnungen oder Mietobjekten mit großen Balkonen eingesetzt. Standardmäßiger Elektroantrieb und ein optionales Schutzdach machen sie zum komfortablen Schattenspender und Sichtschutz.

In Bausituationen, in denen Bohrungen nur eingeschränkt möglich sind, bietet sich die Montage mit Spannset an: Hier müssen lediglich die Spannteller gesichert werden.

maximale Breite 5 m
maximale Höhe 1,5 m



Fallarmmarkise

SENKRECHTMARKISEN

ÜBERSICHT



	FenMa Zip	FenMa F	FenMa S
maximale Breite x Höhe	6x5,3m 3 Behänge: 6x5,3m	6x5,3m 3 Behänge: 6x5,3m	6x5,3m 3 Behänge: 6x5,3m
Kastenmaß Höhe x Tiefe	je nach Kastenform 9x11 cm, 11x11 cm, 13x13 cm	je nach Kastenform 9x11 cm, 11x11 cm, 13x13 cm	je nach Kastenform 9x11 cm, 11x11 cm, 13x13 cm
Farbgestaltung Kasten, Schienen, Fallstab	frei wählbar aus Reflexa Wohnfühlfarben	frei wählbar aus Reflexa Wohnfühlfarben	frei wählbar aus Reflexa Wohnfühlfarben
Tuchauswahl	aus der Reflexa Markisentuchkollektion	aus der Reflexa Markisentuchkollektion	aus der Reflexa Markisentuchkollektion
Bedienung	Elektroantrieb	Elektroantrieb	Elektroantrieb
Optionen	Funkantrieb Solarantrieb 2. Rettungsweg Kastendämmung rückseitig Putzvariante Mehrfeld- oder Reihenanlagen Glas-Absturzsicherung	Kurbelantrieb Funkantrieb Solarantrieb 2. Rettungsweg Kastendämmung rückseitig Putzvariante Mehrfeld- oder Reihenanlagen Glas-Absturzsicherung	Kurbelantrieb Funkantrieb Solarantrieb 2. Rettungsweg Kastendämmung rückseitig Putzvariante Mehrfeld- oder Reihenanlagen



	Minimatic F	Fallammarkise
maximale Breite x Höhe	3x1,1m	5x1,5m
Kassettenmaß	6,9x9,3 cm	-
Farbgestaltung Kasten, Welle, Profile, Fallstab	frei wählbar aus Reflexa Wohnfühlfarben	frei wählbar aus Reflexa Wohnfühlfarben
Tuchauswahl	aus der Reflexa Markisentuchkollektion	aus der Reflexa Markisentuchkollektion
Tuchführung	Fallarme	wahlweise Fallarme oder Seilführung
Bedienung	Elektroantrieb	Elektroantrieb
Optionen	Kurbelantrieb Funkantrieb	Kurbelantrieb Funkantrieb Spannset (nicht bei Seilführung) Schutzdach (nicht mit Spannset)

Bedienkomfort, moderne Farben, schöne Stoffe

SIE HABEN DIE WAHL

Ihre Senkrechtmarkise schützt Sie nicht nur, sie gestaltet Ihre Fassade und lässt sich selbst gestalten. Wählen Sie aus einer Vielzahl an Optionen. Ihr Fachhändler berät Sie gerne.

Bedienoptionen

- Einbindung in Smart Home
- Funkbedienung mit Hand- und / oder Wandsendern
- Wandschalter mit Motoranschluss
- Automatische Steuerung durch Wind-, Sonnen-, Regensensoren oder per Zeitmodus



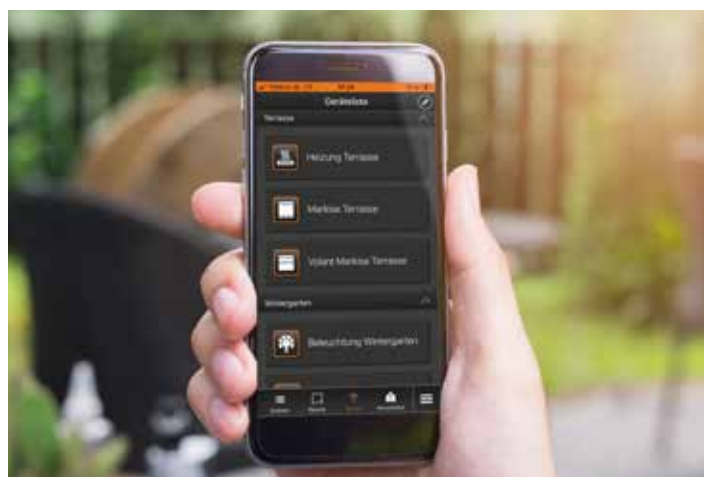
e l e r o



Funkhandsender Somfy Situo 1 io



Wandschalter Somfy Smooove Uno



Komfortable Steuerung per Smart Home

Stoffauswahl



Mit der Reflexa Markisentuchkollektion stehen Ihnen Stoffe von trendig bis klassisch mit unterschiedlichen Materialeigenschaften zur Verfügung. Ihr Fachhändler hält Originalmuster bereit und berät Sie gerne.

Screengewebe

- Offenes Gewebe mit Durchsicht oder verdunkelnd
- Schützt besonders effektiv vor Sonne und Hitze
- Wasserfest
- Feuerhemmend B1

Polyestergewebe

- 100% spindüsengefärbte Fäden
- Ausgeprägtes Rückstellverhalten des Tuches, unempfindlich gegen Wassersäcke und Dehnung bei Wind
- Dünner und leichter als normales Acrylgewebe
- Geprüft nach strengsten UV-Schutz-Kriterien

Acrylgewebe

- 100% spindüsengefärbt: durch und durch gefärbtes Garn und leuchtende Farben auch nach vielen Jahren intensiver Nutzung
- Eingewebter UV-Schutz: außergewöhnliche UV-Beständigkeit der Farben und des Gewebes, dabei bleibt der textile Charakter des Stoffes erhalten
- Langlebig, schmutz- und wasserabweisend
- Verrottungssicher durch luftdurchlässige Imprägnierung
- Große Farbauswahl

Sondergewebe

- Acryl-Gewebe mit erhöhter Regenbeständigkeit
- Kollektion Starlight blue aus Recycling-PET mit Zertifizierung nach dem Global Recycled Standard:



Gestellfarben

Die Reflexa Wohnfühlfarben ermöglichen die Farbwahl für Markisenkästen, Führungsschienen und Fallstab ganz ohne Mehrpreis.

Unter www.reflexa.de/wohneuehlfarben tauchen Sie ein in die fast unbegrenzten Möglichkeiten.

Große Farbauswahl:
hier RAL 5023 Fernblau



FenMa Zip Gestellfarbe: RAL 7016 Anthrazitgrau matt, Tuch: Nr. 8079/459 auf Karte 180


Ideal für die Nachrüstung: **Solarantrieb**

VON DER SONNE BEWEGT

Dank Solarantrieb lassen sich Ihre Fenstermarkisen auch nachträglich und ohne Verkabelungsaufwand motorisieren und mit einer komfortablen Funkbedienung ausrüsten. Die Installation erfolgt im Handumdrehen und erfordert keine zusätzlichen Elektroarbeiten.

Der Solarantrieb ist die perfekte Lösung, um Ihre Fenster mit motorisierten FenMas nachzurüsten.

maximale Breite 4,5m
maximale Höhe 4,6m



Nachhaltig und ideal für Renovierungen:
Ihre FenMa mit Solarantrieb benötigt keinen Anschluss an das Stromnetz.



MIT SICHERHEIT GUT

Setzen Sie auf eine Senkrechtmarkise, die mehr bietet: Komfort, Schutz und Sicherheit in einem System. Ideal für Fenster, Balkontüren und alle Fassadenöffnungen, die im Notfall wichtig werden können. Denn wo der Sonnenschutz endet, beginnt im Ernstfall der **Rettungsweg**: Die Markise lässt sich auch bei Stromausfall noch einfahren – dank integriertem Akku. So bleiben Flucht- und Rettungswege jederzeit frei zugänglich.

Noch mehr Sicherheit? Kein Problem. Die Markise lässt sich mit Rauchmeldern koppeln. Erkennt der Sensor Rauch, öffnet sich die Markise automatisch – schnell, sicher, lebensrettend.

- maximale Breite 2,5 m
- maximale Höhe 3 m



Im Alltag gewohnte Bedienung per Wandschalter.



Im Notfall öffnet sich die Verschattung auch bei Stromausfall – dank Akku.



Hilfe ist unterwegs, die FenMa hat den Rettungsweg bereits freigegeben.



Formschöne Glas-Absturzsicherung



Die fast unsichtbare **Absturzsicherung** für lichtdurchflutete Räume mit bodentiefen Fenstern: Edelstahlhalterungen mit massivem Aluminiumkern werden an den Führungsschienen der FenMa befestigt.

Im Lieferumfang enthalten ist neben den Halterungen ein eleganter Kantenschutz aus


Aluminium. Kombinieren Sie Sicherheit und Stabilität mit uneingeschränkter Sicht nach draußen.

- maximale Anlagenbreite 2,5 m
- maximale Glashöhe 1,1 m

DER STOFF, AUS DEM WOHNTRÄUME SIND



Die Markisenstoffe der Kollektion Starlight Blue bestehen zu 85% aus Recycling-PET, sind PFAS-frei, sparen bei der Herstellung bis zu 90% Energie und sind schmutz-, wasserabweisend sowie nach Öko-Tex Standard 100 zertifiziert.



Große Auswahl, viele Farben, beste Qualität: Wählen Sie jetzt aus unserer Tuchkollektion Ihren perfekten Markisenstoff!



Die Sondergewebe-Kollektion bietet Stoffe mit besonderen Eigenschaften wie Wasserfestigkeit, Transparenz oder schwerer Entflammbarkeit – für nahezu jede Anforderung.

REFLEXA WERKE
ALBRECHT GMBH

Silbermannstraße 29
89364 Rettenbach
Tel. +49 (0) 8224 999-0
www.reflexa.de
info@reflexa.de

